

# ZURICH

Monoporosa Rectificado Rectified Wall Tiles



**ZURICH SAND**  
 V1440083 - 100148336 - G261  
 33.3x100 cm (x9.2 mm) 13"x39 1/2"

butech - adhesivo / junta recomendado  
 recommended adhesive / joint  
 one-flex n blanco B12903004 - 100004234  
 colorstuk rapid n marfil B22502009 - 100004302

**PERFIL ZURICH SAND**  
 V3960304 - 100104723 - G97  
 1.5x100 cm (x15.0 mm) 5/8"x39 1/2"

EMBALAJE PACKAGING	x CAJA BOX			x PALET		
	Pieces	M <sup>2</sup> (1)	Kg (1)	Box	M <sup>2</sup> (1)	Kg (1)
Zurich 33.3x100 cm	4	1.33	22.64	55	73.26	1245
Perfil 1.5x100 cm	15	0.45	5.40	28	12.60	151

(1) Valores aproximados Approximated values



pavimento a juego matching floor:  
 SERIE ZURICH 44x66 cm / pag. 248



Pared Wall  
 Zurich Sand 33.3x100 cm  
 Perfil Pro-Mate 5 (Butech)  
 Suelo Floor  
 Montana Cottage 19.3x120 cm



## VENIS

## MOSAICOS

Presentamos una nueva generación de mosaicos cerámicos de gran belleza, diferentes formatos y formas, en colores y lustres variados. Perlados, nacarados, metalizados, cristalinos..., todos tienen en común que, tras una colocación adecuada, resulta difícil distinguir las juntas de separación entre azulejos.

## MOSAICS

We present a new generation of spectacular mosaic tiles in a range of shapes and formats, colours and lustre finishes. Pearl, nacre, metal, crystalline effect tiles all share a common feature: after they are properly fixed and grouted, joints between tiles are almost invisible.

Pared Wall  
Manhattan Negro 20x33.3 cm  
Perfil Pro-Mate 5 (Butech)  
Suelo Floor  
Montana Noce 19.3x120 cm





Pared Wall  
Cúbica Blanco 33.3x100 cm  
Suelo Floor  
Block Wengé 21.9x66 cm



# CÚBICA

Monoporosa Rectificado Rectified Wall Tiles



## CÚBICA BLANCO

V1440003 - **100142900** - G271  
33.3x100 cm (x9.2 mm) 13"x39 1/2"

butech - adhesivo / junta recomendado  
recommended adhesive / joint  
one-flex n blanco B12903004 - 100004234  
colorstuk rapid n blanco B22501001 - 100004294

### PERFIL CÚBICA BLANCO

V3960241 - **100058563** - G97  
1.5x100 cm (x15.0 mm) 5/8"x39 1/2"



## CÚBICA NEGRO

V1440107 - **100151464** - G271  
33.3x100 cm (x9.2 mm) 13"x39 1/2"

butech - adhesivo / junta recomendado  
recommended adhesive / joint  
one-flex n blanco B12903004 - 100004234  
colorstuk rapid n negro B22502006 - 100004299

### PERFIL CÚBICA NEGRO

V3960269 - **100072097** - G97  
1.5x100 cm (x15.0 mm) 5/8"x39 1/2"



## CÚBICA MARFIL

V1440032 - **100144347** - G271  
33.3x100 cm (x9.2 mm) 13"x39 1/2"

butech - adhesivo / junta recomendado  
recommended adhesive / joint  
one-flex n blanco B12903004 - 100004234  
colorstuk rapid n marfil B22502009 - 100004302

### PERFIL CÚBICA MARFIL

V3960246 - **100058592** - G97  
1.5x100 cm (x15.0 mm) 5/8"x39 1/2"



## CÚBICA GRIS

V1440066 - **100145927** - G271  
33.3x100 cm (x9.2 mm) 13"x39 1/2"


butech - adhesivo / junta recomendado  
recommended adhesive / joint  
one-flex n blanco B12903004 - 100004234  
colorstuk rapid n gris B22502013 - 100004305

### PERFIL CÚBICA GRIS

V3960249 - **100058559** - G97  
1.5x100 cm (x15.0 mm) 5/8"x39 1/2"

# CÚBICA

Monoporosa Rectificado Rectified Wall Tiles



## CÚBICA SILVER

V1440026 - **100144348** - G271  
33.3x100 cm (x9.2 mm) 13"x39 1/2"

butech - adhesivo / junta recomendado  
recommended adhesive / joint  
one-flex n blanco B12903004 - 100004234  
colorstuk rapid n antracita B22502005 - 100004298

### PERFIL CÚBICA SILVER

V3960273 - **100083733** - G97  
1.5x100 cm (x15.0 mm) 5/8"x39 1/2"



## CÚBICA BASIC BLANCO

V1440004 - **100142879** - G271  
33.3x100 cm (x9.2 mm) 13"x39 1/2"

butech - adhesivo / junta recomendado  
recommended adhesive / joint  
one-flex n blanco B12903004 - 100004234  
colorstuk rapid n blanco B22501001 - 100004294



MOSAICS

EMBALAJE PACKAGING Modelo/Model	x CAJA BOX			x PALET		
	Pieces	M² (1)	Kg (1)	Box	M² (1)	Kg (1)
Cúbica 33.3x100 cm	4	1.33	21.72	55	73.26	1194
Cúbica Basic 33.3x100 cm	4	1.33	22.64	55	73.26	1245
Perfil 1.5x100 cm	15	0.45	5.40	28	12.60	151

CÚBICA  
recomendamos la colocación en vertical vertical fixing recommended

(1) Valores aproximados Approximated values



# CÚBICA

Monoporosa Wall Tiles



MATE-BRILLO  
MAT-GLOSS

DESTONIFICACION  
TONE VARIATION



## CÚBICA BLANCO

V1349924 - 100088300 - G233  
33.3x59.2 cm (x8.6 mm) 13"x23 1/4"

butech - adhesivo / junta recomendado  
recommended adhesive / joint  
one-flex n blanco B12903004 - 100004234  
colorstuk rapid n blanco B22501001 - 100004294



## CÚBICA BLANCO

V1239870 - 100120261 - G222  
20x33.3 cm (x7.5 mm) 8"x13"

butech - adhesivo / junta recomendado  
recommended adhesive / joint  
tixocem plus B11906007 - 100043280  
colorstuk rapid n blanco B22501001 - 100004294



## CÚBICA NEGRO

V1239856 - 100125447 - G222  
20x33.3 cm (x7.5 mm) 8"x13"

butech - adhesivo / junta recomendado  
recommended adhesive / joint  
tixocem plus B11906007 - 100043280  
colorstuk rapid n negro B22502006 - 100004299



## CÚBICA GRIS

V1239859 - 100124181 - G222  
20x33.3 cm (x7.5 mm) 8"x13"

butech - adhesivo / junta recomendado  
recommended adhesive / joint  
tixocem plus B11906007 - 100043280  
colorstuk rapid n gris B22502013 - 100004305

EMBALAJE PACKAGING Modelo Model	x CAJA BOX				x PALET	
	Pieces	M² (1)	Kg (1)	Box	M² (1)	Kg (1)
Cúbica 33.3x59.2 cm	6	1.18	19.02	48	56.78	913
Cúbica 20x33.3 cm	17	1.13	14.75	68	76.99	1003

CÚBICA  
recomendamos la colocación en vertical vertical fixing recommended

(1) Valores aproximados Approximated values



Pared Wall  
Cúbica Negro 33.3x100 cm





Pared Wall  
Domus Mix 20x33.3 cm

# DOMUS


Monoporosa Wall Tiles



**DOMUS WHITE**  
V1239841 - 100150616 - G233  
20x33.3 cm (x9.5 mm) 8"x13"




butech - adhesivo / junta recomendado  
recommended adhesive / joint  
ixocem plus B11906007 - 100043280  
colorstuk rapid n blanco B22501001 - 100004294



**DOMUS BROWN**  
V1239844 - 100150613 - G233  
20x33.3 cm (x9.5 mm) 8"x13"




butech - adhesivo / junta recomendado  
recommended adhesive / joint  
ixocem plus B11906007 - 100043280  
colorstuk rapid n marfil B22502009 - 100004302



**DOMUS BLACK**  
V1239843 - 100150612 - G233  
20x33.3 cm (x9.5 mm) 8"x13"




butech - adhesivo / junta recomendado  
recommended adhesive / joint  
ixocem plus B11906007 - 100043280  
colorstuk rapid n blanco B22501001 - 100004294



**DOMUS MIX**  
V1239846 - 100150615 - G233  
20x33.3 cm (x9.5 mm) 8"x13"



butech - adhesivo / junta recomendado  
recommended adhesive / joint  
ixocem plus B11906007 - 100043280  
colorstuk rapid n marfil B22502009 - 100004302



**DOMUS GREEN MATT**  
V1239845 - 100150614 - G233  
20x33.3 cm (x9.5 mm) 8"x13"



butech - adhesivo / junta recomendado  
recommended adhesive / joint  
ixocem plus B11906007 - 100043280  
colorstuk rapid n gris B22502013 - 100004305

EMBALAJE PACKAGING Modelo Model	x CAJA BOX			x PALET		
	Pieces	M <sup>2</sup> (1)	Kg (1)	Box	M <sup>2</sup> (1)	Kg (1)
Domus 20x33.3 cm	18	1.19	19.38	48	57.54	930

(1) Valores aproximados Approximated values



# DUAL.MINIDUAL


Monoporosa Wall Tiles

MATE-BRILLO MATT-GLOSS  
 DESTONIFICACION TONAL VARIATION  
 REJUNTADO POSTERIOR IT NEEDS TO BE GROUTED



**DUAL BIANCO**  
 V1239993 - 100099186 - G233  
 20x33.3 cm (x11.6 mm) 8"x13"

butech - adhesivo / junta recomendado  
 recommended adhesive / joint  
 tixocem plus B11906007 - 100043280  
 colorstuk especial n white B24302046 - 100090690




**DUAL CHERRY**  
 V1239997 - 100104760 - G233  
 20x33.3 cm (x11.6 mm) 8"x13"

butech - adhesivo / junta recomendado  
 recommended adhesive / joint  
 tixocem plus B11906007 - 100043280  
 colorstuk especial n white B24302046 - 100090690



**DUAL NERO**  
 V1239994 - 100099187 - G233  
 20x33.3 cm (x11.6 mm) 8"x13"

butech - adhesivo / junta recomendado  
 recommended adhesive / joint  
 tixocem plus B11906007 - 100043280  
 colorstuk especial n white B24302046 - 100090690



**MINIDUAL NERO**  
 V1239896 - 100104775 - G233  
 20x33.3 cm (x11.6 mm) 8"x13"

butech - adhesivo / junta recomendado  
 recommended adhesive / joint  
 tixocem plus B11906007 - 100043280  
 colorstuk especial n white B24302046 - 100090690

EMBALAJE PACKAGING Modelo Model	x CAJA BOX				x PALET	
	Piezas	M <sup>2</sup> (1)	Kg (1)	Box	M <sup>2</sup> (1)	Kg (1)
Dual 20x33.3 cm	15	1.00	17.10	48	47.95	821
Minidual 20x33.3 cm	15	1.00	17.10	48	47.95	821

DUAL - MINIDUAL  
 consejo de colocación: utilizar crucetas de separación de 1 mm advice on the fitting: use the 1 mm spacers

(1) Valores aproximados Approximated values



MOSAICS

Pared Wall  
 Dual Bianco 20x33.3 cm  
 Perfil Pro-Part Latón Cromado 12.5x8 mm (Butech)



# HUDSON

Monoporosa Rectificado Rectified Wall Tiles



**HUDSON WHITE**  
 V1440054 - 100145342 - G271  
 33.3x100 cm (x12.0 mm) 13"x39 1/2"

butech - adhesivo / junta recomendado  
 recommended adhesive / joint  
 one-flex n blanco B12903004 - 100004234  
 colorstuk rapid n blanco B22501001 - 100004294



**HUDSON SINGAPUR**  
 V1440060 - 100145341 - G271  
 33.3x100 cm (x12.0 mm) 13"x39 1/2"

butech - adhesivo / junta recomendado  
 recommended adhesive / joint  
 one-flex n blanco B12903004 - 100004234  
 colorstuk rapid n cemento B22502004 - 100004297

EMBALAJE PACKAGING	x CAJA BOX				x PALET	
	Piezas	M <sup>2</sup> (1)	Kg (1)	Box	M <sup>2</sup> (1)	Kg (1)
Hudson 33.3x100 cm	3	1.00	19.60	55	54.95	1078

(1) Valores aproximados Approximated values

↑↑ HUDSON  
 DIRECCION FLECHAS - en la colocación, las flechas de la parte posterior deben de apuntar siempre hacia arriba  
 DIRECTION ARROWS - if there are arrows on the back of the tiles, these should be laid pointing upwards



MOSAICS

Pared Wall  
 Hudson Singapur 33.3x100 cm






Pared Wall  
Queens Titanio 20x33.3 cm  
Suelo Floor  
Rhin Ivory 59.6x59.6 cm

# MANHATTAN.QUEENS

Monoporosa Wall Tiles



**MANHATTAN BLANCO**  
V1239974 - 100090572 - G233  
20x33.3 cm (x9.5 mm) 8"x13"

butech - adhesivo / junta recomendado  
recommended adhesive / joint  
tixocem plus B11906007 - 100043280  
colorstuk rapid n blanco B22501001 - 100004294



**QUEENS ALUMINIO**  
V1239887 - 100104791 - G233  
20x33.3 cm (x9.5 mm) 8"x13"

butech - adhesivo / junta recomendado  
recommended adhesive / joint  
tixocem plus B11906007 - 100043280  
colorstuk rapid n cemento B22502004 - 100004297

eclipse by  
**VENIS**



**MANHATTAN GRIS**  
V1239979 - 100090573 - G233  
20x33.3 cm (x9.5 mm) 8"x13"

butech - adhesivo / junta recomendado  
recommended adhesive / joint  
tixocem plus B11906007 - 100043280  
colorstuk rapid n blanco B22501001 - 100004294



**QUEENS TITANIO**  
V1239891 - 100104792 - G233  
20x33.3 cm (x9.5 mm) 8"x13"

butech - adhesivo / junta recomendado  
recommended adhesive / joint  
tixocem plus B11906007 - 100043280  
colorstuk rapid n marfil B22502009 - 100004302

eclipse by  
**VENIS**



**MANHATTAN NEGRO**  
V1239976 - 100090575 - G233  
20x33.3 cm (x9.5 mm) 8"x13"

butech - adhesivo / junta recomendado  
recommended adhesive / joint  
tixocem plus B11906007 - 100043280  
colorstuk rapid n antracita B22502005 - 100004298

MANHATTAN-QUEENS - recomendamos la colocación en vertical vertical fixing recommended

MANHATTAN-QUEENS - consultar las instrucciones de colocación y mantenimiento en la Guía Técnica  
see Technical Guide for tile laying and maintenance instructions

QUEENS - colecciones complementarias complementary collections: RUGGINE, SHINE

EMBALAJE PACKAGING	x CAJA BOX			x PALET		
	Piezas	M <sup>2</sup> (1)	Kg (1)	Box	M <sup>2</sup> (1)	Kg (1)
Manhattan 20x33.3 cm	18	1.11	17.82	48	53.39	855
Queens 20x33.3 cm	18	1.11	17.82	48	53.39	855

(1) Valores aproximados Approximated values


QUEENS  
pavimento a juego matching floor:  
SERIE FERROKER 59.6x120 - 59.6x59.6 - 45x90 - 44x66 - 44.3x44.3 cm / pag. 192





# NACARÉ

Monoporosa Rectificado Rectified Wall Tiles



**NACARÉ BLANCO**  
V1410038 - 100117521 - G248  
33.3x66.6 cm (x8.6 mm) 13"x26"

butech - adhesivo / junta recomendado  
recommended adhesive / joint  
one-flex n blanco B12903004 - 100004234  
colorstuk rapid n blanco B22501001 - 100004294



**DECO NACARÉ BLANCO**  
V1410047 - 100124182 - G248  
33.3x66.6 cm (x8.6 mm) 13"x26"

butech - adhesivo / junta recomendado  
recommended adhesive / joint  
one-flex n blanco B12903004 - 100004234  
colorstuk rapid n blanco B22501001 - 100004294



**NACARÉ GRIS**  
V1410039 - 100117522 - G248  
33.3x66.6 cm (x8.6 mm) 13"x26"

butech - adhesivo / junta recomendado  
recommended adhesive / joint  
one-flex n blanco B12903004 - 100004234  
colorstuk rapid n gris B22502013 - 100004305

EMBALAJE PACKAGING Modelo Model	x CAJA BOX			x PALET		
	Pieces	M² (1)	Kg (1)	Box	M² (1)	Kg (1)
Nacaré 33.3x66.6 cm	7	1.55	25.69	36	55.89	908
Deco Nacaré 33.3x66.6 cm	7	1.55	25.69	36	55.89	908

NACARÉ-DECO NACARÉ  
recomendamos la colocación en vertical vertical fixing recommended

(1) Valores aproximados Approximated values



MOSAICS

Pared Wall  
Deco Nacaré Blanco 33.3x66.6 cm  
Suelo Floor  
Crystal Floor White 59.6x59.6 cm



# PIETRA

Monoporosa Rectificado Rectified Wall Tiles



## PIETRA BEIGE

V1440076 - 100148333 - G271  
33.3x100 cm (x9.2 mm) 13"x39 1/2"

butech - adhesivo / junta recomendado  
recommended adhesive / joint  
one-flex n blanco B12903004 - 100004234  
colorstuk rapid n marfil B22502009 - 100004302

PIETRA  
recomendamos la colocación en vertical vertical fixing recommended


⇒ PIETRA  
DIRECCION FLECHAS - para una correcta colocación, colocar las piezas de forma que las flechas apunten siempre en la misma dirección  
DIRECCION ARROWS - to ensure correct installation, always lay the tiles with the arrows on the back facing in the same direction

EMBALAJE PACKAGING Modelo Model	x CAJA BOX			x PALET		
	Pieces	M <sup>2</sup> (1)	Kg (1)	Box	M <sup>2</sup> (1)	Kg (1)
Pietra 33.3x100 cm	4	1.33	19.92	55	73.26	1095

(1) Valores aproximados Approximated values

# SELENE

Monoporosa Wall Tiles



## SELENE SAND

V1239842 - 100150617 - G233  
20x33.3 cm (x9.5 mm) 8"x13"


butech - adhesivo / junta recomendado  
recommended adhesive / joint  
ixocem plus B11906007 - 100043280  
colorstuk rapid n marfil B22502009 - 100004302

EMBALAJE PACKAGING Modelo Model	x CAJA BOX			x PALET		
	Pieces	M <sup>2</sup> (1)	Kg (1)	Box	M <sup>2</sup> (1)	Kg (1)
Selene 20x33.3 cm	18	1.19	19.11	48	57.54	917

(1) Valores aproximados Approximated values



Pared Wall  
Pietra Beige 33.3x100 cm



Pared Wall  
Selene Sand 20x33.3 cm



# VENIS®

## PAVIMENTOS

Nuestra colección de pavimentos cerámicos está inspirada en las piedras naturales, superficies de cemento, metales, textiles, barro cocido..., a los que la cerámica como tal, les aporta superiores prestaciones técnicas, así como las ventajas ligadas a la reducción de costes en el transporte y puesta en obra.

## FLOOR TILES

Our collection of ceramic floor tiles takes its inspiration from natural stone, cement, metals, textiles and terracotta, contributing the enhanced technical characteristics of ceramics, as well as the advantages associated with savings in transport and installation costs.

Pared Wall  
Newport Beige 33.3x100 cm  
Island Beige 33.3x100 cm  
Suelo Floor  
Newport Beige 59.6x59.6 cm

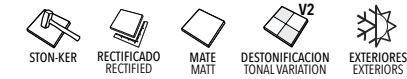




Suelo Floor  
Argenta Antracita 59.6x59.6 cm

# ARGENTA

Gres Porcelánico Rectificado / Color Masa Rectified Porcelain Tiles / Coloured Biscuit



**ARGENTA ANTRACITA**  
V5590655 - 100150724 - G354  
59.6x59.6 cm (x10.5 mm) 23 1/2"x23 1/2"

butech - adhesivo / junta recomendado  
recommended adhesive / joint  
one-flex n blanco B12903004 - 100004234  
colorstuk rapid n antracita B22502005 - 100004298

FLOOR TILES



**PIEZA ESPECIAL SPECIAL PIECE**  
**HUELLA TÉCNICA (2)**  
**ARGENTA ANTRACITA V7710005 - 100128128 - G130**  
31.6x59.6 cm 12 1/2"x23 1/2"



**PIEZA ESPECIAL SPECIAL PIECE**  
**ZÓCALO**  
**ARGENTA ANTRACITA V4460014 - 100150304 - G30**  
9x59.6 cm (x10.5 mm) 3 1/2"x23 1/2"

EMBALAJE PACKAGING	x CAJA BOX			x PALET		
	Piezas	M <sup>2</sup> (1)	Kg (1)	Box	M <sup>2</sup> (1)	Kg (1)
59.6x59.6 cm	4	1.42	35.45	32	45.46	1134
Huella Técnica 31.6x59.6 cm	2	0.41	12.00	48	19.96	576
Zócalo 9x59.6 cm	18	0.96	25.68	56	54.07	1438

utilizar materiales de colocación específicos para Gres Porcelánico use specific Porcelain Tiles setting materials

(2) Huella Técnica Esquina DE / IZ:  
Consultar Guía Técnica. No disponible en stock. Consultar condiciones See Technical Guide. Not in stock. Check conditions

(1) Valores aproximados Approximated values



# ASSUAN

Gres Porcelánico Rectificado / Color Masa Rectified Porcelain Tiles / Coloured Biscuit



**ASSUAN BROWN**  
V5590681 - 100161183 - G354  
59.6x59.6 cm (x10.5 mm) 23 1/2"x23 1/2"

butech - adhesivo / junta recomendado  
recommended adhesive / joint  
one-flex n blanco B12903004 - 100004234  
colorstuk rapid n antracita B22502005 - 100004298



**PIEZA ESPECIAL SPECIAL PIECE**  
**HUELLA TÉCNICA (2)**  
**ASSUAN BROWN V7710042 - 100161568 - G130**  
31.6x59.6 cm 12 1/2"x23 1/2"



**PIEZA ESPECIAL SPECIAL PIECE**  
**ZÓCALO**  
**ASSUAN BROWN V4830080 - 100161587 - G30**  
10x59.6 cm (x10.5 mm) 4"x23 1/2"

EMBALAJE PACKAGING Modelo Model	x CAJA BOX			x PALET		
	Piezas	M <sup>2</sup> (1)	Kg (1)	Box	M <sup>2</sup> (1)	Kg (1)
59.6x59.6 cm	4	1.42	35.45	32	45.46	1134
Huella Técnica 31.6x59.6 cm	2	0.41	12.00	48	19.96	576
Zócalo 10x59.6 cm	18	1.07	22.93	56	60.07	1284

utilizar materiales de colocación específicos para Gres Porcelánico use specific Porcelain Tiles setting materials

(2) Huella Técnica Esquina DE / IZ:  
Consultar Guía Técnica. No disponible en stock. Consultar condiciones See Technical Guide. Not in stock. Check conditions

(1) Valores aproximados Approximated values





Suelo Floor  
Baltimore Beige 33.3x100 cm  
Boulevard Beige 33.3x100 cm  
Suelo Floor  
Baltimore Beige 59.6x59.6 cm  
Houston Ash 19.3x120 cm



# BALTIMORE

Gres Porcelánico Rectificado / Color Masa Rectified Porcelain Tiles / Coloured Biscuit



**BALTIMORE WHITE**  
V5590685 - 100161709 - G354  
59.6x59.6 cm (x10.5 mm) 23 1/2"x23 1/2"

butech - adhesivo / junta recomendado  
recommended adhesive / joint  
one-flex n blanco B12903004 - 100004234  
colorstuk rapid n blanco B22501001 - 100004294



**BALTIMORE BEIGE**  
V5590682 - 100161577 - G354  
59.6x59.6 cm (x10.5 mm) 23 1/2"x23 1/2"

butech - adhesivo / junta recomendado  
recommended adhesive / joint  
one-flex n blanco B12903004 - 100004234  
colorstuk rapid n beige B22502016 - 100004308

# BALTIMORE

Gres Porcelánico Rectificado / Color Masa Rectified Porcelain Tiles / Coloured Biscuit



**BALTIMORE NATURAL**  
V5590683 - 100161487 - G354  
59.6x59.6 cm (x10.5 mm) 23 1/2"x23 1/2"

butech - adhesivo / junta recomendado  
recommended adhesive / joint  
one-flex n blanco B12903004 - 100004234  
colorstuk rapid n manhattan B22502002 - 100004295



**BALTIMORE GRAY**  
V5590684 - 100161588 - G354  
59.6x59.6 cm (x10.5 mm) 23 1/2"x23 1/2"

butech - adhesivo / junta recomendado  
recommended adhesive / joint  
one-flex n blanco B12903004 - 100004234  
colorstuk rapid n manhattan B22502002 - 100004295

FLOOR TILES

EMBALAJE PACKAGING	x CAJA BOX			x PALET		
	Piezas	M <sup>2</sup> (1)	Kg (1)	Box	M <sup>2</sup> (1)	Kg (1)
59.6x59.6 cm	4	1.42	35.45	32	45.46	1134
Huella Técnica 31.6x59.6 cm	2	0.41	12.00	48	19.96	576
Zócalo 9x59.6 cm	18	0.96	25.68	56	54.07	1438

utilizar materiales de colocación específicos para Gres Porcelánico use specific Porcelain Tiles setting materials

(2) Huella Técnica Esquina DE / IZ:  
Consultar Guía Técnica. No disponible en stock. Consultar condiciones See Technical Guide. Not in stock. Check conditions

(1) Valores aproximados Approximated values

	<p><b>PIEZA ESPECIAL SPECIAL PIECE</b> <b>HUELLA TÉCNICA (2)</b> BALTIMORE WHITE V7710044 - 100162482 - G130 BALTIMORE BEIGE V7710039 - 100161595 - G130 BALTIMORE NATURAL V7710040 - 100161579 - G130 BALTIMORE GRAY V7710043 - 100161578 - G130 31.6x59.6 cm 12 1/2"x23 1/2"</p>		<p><b>PIEZA ESPECIAL SPECIAL PIECE</b> <b>ZÓCALO</b> BALTIMORE WHITE V4460033 - 100162474 - G30 BALTIMORE BEIGE V4460035 - 100162472 - G30 BALTIMORE NATURAL V4460030 - 100161625 - G30 BALTIMORE GRAY V4460034 - 100162473 - G30 9x59.6 cm (x10.5 mm) 3 1/2"x23 1/2"</p>
---	--	---	---



# BIANCO CARRARA

Gres Rectificado Rectified Stoneware Tiles



**BIANCO CARRARA**  
 V5590680 - 100160853 - G347  
 59.6x59.6 cm (x10.5 mm) 23 1/2"x23 1/2"

butech - adhesivo / junta recomendado  
 recommended adhesive / joint  
 one-flex n blanco B12903004 - 100004234  
 colorstuk rapid n blanco B22501001 - 100004294



FLOOR FILES



**PIEZA ESPECIAL SPECIAL PIECE**  
**HUELLA TÉCNICA (2)**  
**BIANCO CARRARA** V7710041 - 100161589 - G130  
 31.6x59.6 cm 12 1/2"x23 1/2"



**PIEZA ESPECIAL SPECIAL PIECE**  
**ZÓCALO**  
**BIANCO CARRARA** V4830079 - 100161617 - G30  
 10x59.6 cm (x10.5 mm) 4"x23 1/2"

EMBALAJE PACKAGING	x CAJA BOX			x PALET		
	Piezas	M <sup>2</sup> (1)	Kg (1)	Box	M <sup>2</sup> (1)	Kg (1)
Modelo Model						
59.6x59.6 cm	4	1.42	35.45	32	45.46	1134
Huella Técnica 31.6x59.6 cm	2	0.41	12.00	48	19.96	576
Zócalo 10x59.6 cm	18	1.07	22.93	56	60.07	1284

utilizar materiales de colocación específicos para Gres Porcelánico use specific Porcelain Tiles setting materials

(2) Huella Técnica Esquina DE / IZ:  
 Consultar Guía Técnica. No disponible en stock. Consultar condiciones See Technical Guide. Not in stock. Check conditions

(1) Valores aproximados Approximated values

Pared Wall  
 Bianco Carrara 33.3x100 cm  
 Suelo Floor  
 Bianco Carrara 59.6x59.6 cm





Pared Wall  
Brazil Natural 44x66 cm  
Suelo Floor  
Sandstone Beige 45x90 cm

# BRAZIL

Gres Porcelánico Rectificado / Color Masa Rectified Porcelain Tiles / Coloured Biscuit



**BRAZIL ARENA**  
V5629797 - 100162867 - G344  
44x66 cm (x10.1 mm) 17 3/8"x26"

butech - adhesivo / junta recomendado  
recommended adhesive / joint  
one-flex n blanco B12903004 - 100004234  
colorstuk rapid n marfil B22502009 - 100004302



DESTONIFICACION TONAL VARIATION



**BRAZIL NATURAL**  
V5629770 - 100167282 - G344  
44x66 cm (x10.1 mm) 17 3/8"x26"

butech - adhesivo / junta recomendado  
recommended adhesive / joint  
one-flex n blanco B12903004 - 100004234  
colorstuk rapid n cemento B22502004 - 100004297



DESTONIFICACION TONAL VARIATION



**PIEZA ESPECIAL SPECIAL PIECE**  
**HUELLA TÉCNICA (2)**  
**BRAZIL ARENA** V7700048 - 100128995 - G130  
**BRAZIL NATURAL** V7700033 - 100120576 - G130  
31.6x66 cm 12 1/2"x26"



**PIEZA ESPECIAL SPECIAL PIECE**  
**ZÓCALO**  
**BRAZIL ARENA** V4540027 - 100149040 - G34  
**BRAZIL NATURAL** V4540040 - 100157285 - G34  
9x66 cm (x10.1 mm) 3 1/2"x26"

EMBALAJE PACKAGING	x CAJA BOX			x PALET		
	Piezas	M² (1)	Kg (1)	Box	M² (1)	Kg (1)
44x66 cm	5	1.45	34.65	40	58.08	1386
Huella Técnica 31.6x66 cm	2	0.46	12.42	40	18.42	496
Zócalo 9x66 cm	12	0.71	18.00	50	35.64	900

utilizar materiales de colocación específicos para Gres Porcelánico use specific Porcelain Tiles setting materials

(2) Huella Técnica Esquina DE / IZ:  
Consultar Guía Técnica. No disponible en stock. Consultar condiciones See Technical Guide. Not in stock. Check conditions

(1) Valores aproximados Approximated values





Suelo Floor  
Cappuccino 59.6x59.6 cm

# CAPPUCCINO

Gres Rectificado Rectified Stoneware Tiles



## CAPPUCCINO

V5590625 - **100135794** - G347  
59.6x59.6 cm (x10.5 mm) 23 1/2"x23 1/2"

butech - adhesivo / junta recomendado  
recommended adhesive / joint  
one-flex n blanco B12903004 - 100004234  
colorstuk rapid n caramelo B22502007 - 100004300



## CAPPUCCINO BEIGE

V5590631 - **100145215** - G347  
59.6x59.6 cm (x10.5 mm) 23 1/2"x23 1/2"

butech - adhesivo / junta recomendado  
recommended adhesive / joint  
one-flex n blanco B12903004 - 100004234  
colorstuk rapid n marfil B22502009 - 100004302



### PIEZA ESPECIAL SPECIAL PIECE

HUELLA TÉCNICA (2)

CAPPUCCINO V7710008 - **100138283** - G130

CAPPUCCINO BEIGE V7710018 - **100148016** - G130

31.6x59.6 cm 12 1/2"x23 1/2"



### PIEZA ESPECIAL SPECIAL PIECE

ZÓCALO

CAPPUCCINO V4859983 - **100173310** - G7

10x44.6 cm (x10.5 mm) 4"x17 1/2"

CAPPUCCINO BEIGE V4830071 - **100146710** - G30

10x59.6 cm (x10.5 mm) 4"x23 1/2"

EMBALAJE PACKAGING Modelo Model	x CAJA BOX			x PALET		
	Piezas	M <sup>2</sup> (1)	Kg (1)	Box	M <sup>2</sup> (1)	Kg (1)
59.6x59.6 cm	4	1.42	35.45	32	45.46	1134
Huella Técnica 31.6x59.6 cm	2	0.41	12.00	48	19.96	576
Zócalo 10x59.6 cm	18	1.07	22.93	56	60.07	1284
Zócalo 10x44.6 cm	20	0.87	18.88	72	62.63	1359

utilizar materiales de colocación específicos para Gres Porcelánico use specific Porcelain Tiles setting materials

(2) Huella Técnica Esquina DE / IZ:  
Consultar Guía Técnica. No disponible en stock. Consultar condiciones See Technical Guide. Not in stock. Check conditions

(1) Valores aproximados Approximated values





Pared Wall  
Florenca Beige 33.3x100 cm  
Cascais Noce 44x66 cm  
Suelo Floor  
Cascais Noce 44x66 cm



# CASCAIS

Gres Porcelánico Rectificado / Color Masa Rectified Porcelain Tiles / Coloured Biscuit



**CASCAIS NATURAL** V5629800 - 100162404 - G344  
**CASCAIS NATURAL CLASE CLASS 2** V5629803 - 100162283 - G344  
**CASCAIS NATURAL CLASE CLASS 3** V5629776 - 100166377 - G354  
 44x66 cm (x10.1 mm) 17 3/8"x26"

butech - adhesivo / junta recomendado recommended adhesive / joint  
 one-flex n blanco B12903004 - 100004234  
 colorstuk rapid n cemento B22502004 - 100004297



**CASCAIS NOCE** V5629799 - 100162405 - G344  
**CASCAIS NOCE CLASE CLASS 2** V5629780 - 100164900 - G344  
**CASCAIS NOCE CLASE CLASS 3** V5629786 - 100164889 - G354  
 44x66 cm (x10.1 mm) 17 3/8"x26"

butech - adhesivo / junta recomendado recommended adhesive / joint  
 one-flex n blanco B12903004 - 100004234  
 colorstuk rapid n antracita B22502005 - 100004298



**CASCAIS BEIGE** V5629771 - 100167300 - G344  
**CASCAIS BEIGE CLASE CLASS 2** V5629843 - 100124275 - G344  
 44x66 cm (x10.1 mm) 17 3/8"x26"

butech - adhesivo / junta recomendado recommended adhesive / joint  
 one-flex n blanco B12903004 - 100004234  
 colorstuk rapid n marfil B22502009 - 100004302



Suelo Floor  
 Cascais Noce Clase 3 44x66 cm

FLOOR TILES

	<b>PIEZA ESPECIAL SPECIAL PIECE</b> <b>HUELLA TÉCNICA (2)</b> <b>CASCAIS NATURAL</b> V7700016 - 100117563 - G130 <b>CASCAIS NOCE</b> V7700021 - 100117564 - G130 <b>CASCAIS BEIGE</b> V7700011 - 100117562 - G130 31.6x66 cm 12 1/2"x26"		<b>PIEZA ESPECIAL SPECIAL PIECE</b> <b>ZÓCALO</b> <b>CASCAIS NATURAL</b> V4540009 - 100144099 - G34 <b>CASCAIS NOCE</b> V4540026 - 100149041 - G34 <b>CASCAIS BEIGE</b> V4540007 - 100143829 - G34 9x66 cm (x10.1 mm) 3 1/2"x26"
---	---	---	---

EMBALAJE PACKAGING	x CAJA BOX			x PALET		
	Pieces	M <sup>2</sup> (1)	Kg (1)	Box	M <sup>2</sup> (1)	Kg (1)
44x66 cm	5	1.45	35.02	40	58.08	1400
Cascais Beige Clase 2 44x66 cm	3	0.87	20.87	60	52.27	1272
Huella Técnica 31.6x66 cm	2	0.46	12.42	40	18.42	496
Zócalo 9x66 cm	12	0.71	16.75	80	57.02	1340

utilizar materiales de colocación específicos para Gres Porcelánico use specific Porcelain Tiles setting materials  
 (2) Huella Técnica Esquina DE / IZ:  
 Consultar Guía Técnica. No disponible en stock. Consultar condiciones See Technical Guide. Not in stock. Check conditions

(1) Valores aproximados Approximated values



# COLISEUM

Gres Porcelánico Rectificado / Color Masa Rectified Porcelain Tiles / Coloured Biscuit



**COLISEUM**  
V5908375 - 100161638 - G369  
59.6x120 cm (x11.5 mm) 23 1/2"x47 1/4"

butech - adhesivo / junta recomendado  
recommended adhesive / joint  
one-flex n blanco B12903004 - 100004234  
colorstuk rapid n gris B22502013 - 100004305



**COLISEUM**  
V5030006 - 100160854 - G384  
29.4x120 cm (x10.5 mm) 11 1/2"x47 1/4"  
Gres Porcelánico Porcelain Tile

butech - adhesivo / junta recomendado  
recommended adhesive / joint  
one-flex n blanco B12903004 - 100004234  
colorstuk rapid n gris B22502013 - 100004305

	<b>PIEZA ESPECIAL SPECIAL PIECE</b> <b>HUELLA TÉCNICA (2)</b> <b>COLISEUM V7520282 - 100161600 - G180</b> 31.6x120 cm 12 1/2"x47 1/4"		<b>PIEZA ESPECIAL SPECIAL PIECE</b> <b>ZÓCALO</b> <b>COLISEUM V4460031 - 100161602 - G30</b> 9x59.6 cm (x10.5 mm) 3 1/2"x23 1/2"
---	--	--	---

EMBALAJE PACKAGING	x CAJA BOX			x PALET		
	Piezas	M <sup>2</sup> (1)	Kg (1)	Box	M <sup>2</sup> (1)	Kg (1)
59.6x120 cm	5	1.43	38.04	28	40.05	1088
29.4x120 cm	4	1.41	33.77	32	45.16	1080
Huella Técnica 31.6x120 cm	2	0.41	12.00	48	19.96	576
Zócalo 9x59.6 cm	18	0.96	25.68	56	54.07	1438

utilizar materiales de colocación específicos para Gres Porcelánico use specific Porcelain Tiles setting materials

(2) Huella Técnica Esquina DE / IZ:  
Consultar Guía Técnica. No disponible en stock. Consultar condiciones See Technical Guide. Not in stock. Check conditions

(1) Valores aproximados Approximated values



FLOOR TILES

Pared y suelo Wall and floor  
Coliseum 59.6x120 cm






Pared Wall  
 Deco Nacaré Blanco 33.3x66.6 cm  
 Nacaré Blanco 33.3x66.6 cm  
 Suelo Floor  
 Crystal Floor White 59.6x59.6 cm

# CRYSTAL FLOOR

Gres Rectificado Rectified Stoneware Tiles



**CRYSTAL FLOOR WHITE**  
 V5590675 - 100157525 - G347  
 59.6x59.6 cm (x10.5 mm) 23 1/2"x23 1/2"

butech - adhesivo / junta recomendado  
 recommended adhesive / joint  
 one-flex n blanco B12903004 - 100004234  
 colorstuk especial n white B24302046 - 100090690

FLOOR TILES



**PIEZA ESPECIAL SPECIAL PIECE**  
**HUELLA TÉCNICA (2)**  
**CRYSTAL FLOOR WHITE V7700032 - 100117671 - G130**  
 31.6x59.6 cm 12 1/2"x23 1/2"

EMBALAJE PACKAGING	x CAJA BOX			x PALET		
	Piezas	M <sup>2</sup> (1)	Kg (1)	Box	M <sup>2</sup> (1)	Kg (1)
59.6x59.6 cm	4	1.42	35.45	32	45.46	1134
Huella Técnica 31.6x59.6 cm	2	0.41	12.00	48	19.96	576

utilizar materiales de colocación específicos para Gres Porcelánico use specific Porcelain Tiles setting materials

(2) Huella Técnica Esquina DE / IZ:  
 Consultar Guía Técnica. No disponible en stock. Consultar condiciones See Technical Guide. Not in stock. Check conditions

(1) Valores aproximados Approximated values



# ESTOCOLMO

Gres Porcelánico Rectificado / Color Masa Rectified Porcelain Tiles / Coloured Biscuit



## ESTOCOLMO NATURAL

V5050020 - 100145244 - G372  
22x90 cm (x10.5 mm) 8 5/8"x35 3/8"

V2950038 - 100145243 - G372  
14.3x90 cm (x10.5 mm) 5 5/8"x35 3/8"

butech - adhesivo / junta recomendado  
recommended adhesive / joint  
one-flex n blanco B12903004 - 100004234  
colorstuk rapid n cemento B22502004 - 100004297



## ESTOCOLMO GRIS

V5050022 - 100145241 - G372  
22x90 cm (x10.5 mm) 8 5/8"x35 3/8"

V2950037 - 100145240 - G372  
14.3x90 cm (x10.5 mm) 5 5/8"x35 3/8"

butech - adhesivo / junta recomendado  
recommended adhesive / joint  
one-flex n blanco B12903004 - 100004234  
colorstuk rapid n gris B22502013 - 100004305



### PIEZA ESPECIAL SPECIAL PIECE HUELLA TÉCNICA (2)

ESTOCOLMO NATURAL V7570022 - 100148021 - G146  
ESTOCOLMO GRIS V7570021 - 100148019 - G146  
31.6x90 cm 12 1/2"x35 3/8"



### PIEZA ESPECIAL SPECIAL PIECE ZÓCALO

ESTOCOLMO NATURAL V4830078 - 100146715 - G30  
ESTOCOLMO GRIS V4830075 - 100146713 - G30  
10x59.6 cm (x10.5 mm) 4"x23 1/2"

Modelo / Model	x CAJA BOX			x PALET		
	Piezas	M <sup>2</sup> (1)	Kg (1)	Box	M <sup>2</sup> (1)	Kg (1)
22x90 cm	6	1.19	28.98	52	61.78	1540
14.3x90 cm	8	1.03	25.04	60	61.80	1502
Huella Técnica 31.6x90 cm	2	0.62	17.18	13	8.16	223
Zócalo 10x59.6 cm	18	1.07	22.93	56	60.07	1284

utilizar materiales de colocación específicos para Gres Porcelánico use specific Porcelain Tiles setting materials

(2) Huella Técnica Esquina DE / IZ:  
Consultar Guía Técnica. No disponible en stock. Consultar condiciones See Technical Guide. Not in stock. Check conditions

(1) Valores aproximados Approximated values





# FERROKER

Gres Porcelánico Rectificado / Color Masa Rectified Porcelain Tiles / Coloured Biscuit



**FERROKER**  
V5908380 - 100162426 - G369  
59.6x120 cm (x11.5 mm) 23 1/2"x47 1/4"

butech - adhesivo / junta recomendado  
recommended adhesive / joint  
one-flex n blanco B12903004 - 100004234  
colorstuk rapid n antracita B22502005 - 100004298



**FERROKER ALUMINIO**  
V5908381 - 100162427 - G369  
59.6x120 cm (x11.5 mm) 23 1/2"x47 1/4"

butech - adhesivo / junta recomendado  
recommended adhesive / joint  
one-flex n blanco B12903004 - 100004234  
colorstuk rapid n manhattan B22502002 - 100004295



**FERROKER NIQUEL**  
V5908388 - 100165091 - G369  
59.6x120 cm (x11.5 mm) 23 1/2"x47 1/4"

butech - adhesivo / junta recomendado  
recommended adhesive / joint  
one-flex n blanco B12903004 - 100004234  
colorstuk rapid n gris B22502013 - 100004305



# FERROKER

Gres Porcelánico Rectificado / Color Masa Rectified Porcelain Tiles / Coloured Biscuit



**FERROKER PLATINO**  
V5908387 - 100165100 - G369  
59.6x120 cm (x11.5 mm) 23 1/2"x47 1/4"

butech - adhesivo / junta recomendado  
recommended adhesive / joint  
one-flex n blanco B12903004 - 100004234  
colorstuk rapid n blanco B22501001 - 100004294



**FERROKER TITANIO**  
V5908392 - 100166400 - G369  
59.6x120 cm (x11.5 mm) 23 1/2"x47 1/4"  
Gres Porcelánico Porcelain Tile

butech - adhesivo / junta recomendado  
recommended adhesive / joint  
one-flex n blanco B12903004 - 100004234  
colorstuk rapid n marfil B22502009 - 100004302

FLOOR TILES

EMBALAJE PACKAGING	x CAJA BOX			x PALET		
	Pieces	M <sup>2</sup> (1)	Kg (1)	Box	M <sup>2</sup> (1)	Kg (1)
59.6x120 cm	2	1.43	37.93	28	40.05	1062

utilizar materiales de colocación específicos para Gres Porcelánico use specific Porcelain Tiles setting materials  
59.6x120 cm - No disponible en stock. Consultar condiciones Not in stock. Check conditions  
Colecciones complementarias Complementary collections: RUGGINE (pag.110), SHINE (pag.110), QUEENS (pag.161)

(1) Valores aproximados Approximated values



# FERROKER

Gres Porcelánico Rectificado / Color Masa Rectified Porcelain Tiles / Coloured Biscuit



**FERROKER**  
V5590652 - 100149092 - G354  
59.6x59.6 cm (x10.5 mm) 23 1/2"x23 1/2"

butech - adhesivo / junta recomendado  
recommended adhesive / joint  
one-flex n blanco B12903004 - 100004234  
colorstuk rapid n antracita B22502005 - 100004298



DESTONIFICACION  
TONAL VARIATION



**FERROKER ALUMINIO**  
V5590658 - 100151466 - G354  
59.6x59.6 cm (x10.5 mm) 23 1/2"x23 1/2"

butech - adhesivo / junta recomendado  
recommended adhesive / joint  
one-flex n blanco B12903004 - 100004234  
colorstuk rapid n manhattan B22502002 - 100004295



DESTONIFICACION  
TONAL VARIATION



**FERROKER NIQUEL**  
V5590653 - 100149093 - G354  
59.6x59.6 cm (x10.5 mm) 23 1/2"x23 1/2"

butech - adhesivo / junta recomendado  
recommended adhesive / joint  
one-flex n blanco B12903004 - 100004234  
colorstuk rapid n gris B22502013 - 100004305



DESTONIFICACION  
TONAL VARIATION

# FERROKER

Gres Porcelánico Rectificado / Color Masa Rectified Porcelain Tiles / Coloured Biscuit



**FERROKER PLATINO**  
V5590651 - 100148909 - G354  
59.6x59.6 cm (x10.5 mm) 23 1/2"x23 1/2"

butech - adhesivo / junta recomendado  
recommended adhesive / joint  
one-flex n blanco B12903004 - 100004234  
colorstuk rapid n blanco B22501001 - 100004294



**FERROKER TITANIO**  
V5590661 - 100153213 - G354  
59.6x59.6 cm (x10.5 mm) 23 1/2"x23 1/2"

butech - adhesivo / junta recomendado  
recommended adhesive / joint  
one-flex n blanco B12903004 - 100004234  
colorstuk rapid n marfil B22502009 - 100004302

EMBALAJE PACKAGING Modelo Model	x CAJA BOX			x PALET		
	Pieces	M <sup>2</sup> (1)	Kg (1)	Box	M <sup>2</sup> (1)	Kg (1)
59.6x59.6 cm	4	1.42	35.45	32	45.46	1134

(1) Valores aproximados Approximated values

utilizar materiales de colocación específicos para Gres Porcelánico use specific Porcelain Tiles setting materials  
Colecciones complementarias Complementary collections: RUGGINE (pag.110), SHINE (pag.110), QUEENS (pag.161)



# FERROKER

Gres Porcelánico Rectificado / Color Masa Rectified Porcelain Tiles / Coloured Biscuit



**FERROKER**  
V7590155 - 100103298 - G363  
45x90 cm (x10.5 mm) 17 3/4"x35 3/8"

butech - adhesivo / junta recomendado  
recommended adhesive / joint  
one-flex n blanco B12903004 - 100004234  
colorstuk rapid n antracita B22502005 - 100004298



DESTONIFICACION  
TONAL VARIATION



**FERROKER ALUMINIO**  
V7590192 - 100106345 - G363  
45x90 cm (x10.5 mm) 17 3/4"x35 3/8"

butech - adhesivo / junta recomendado  
recommended adhesive / joint  
one-flex n blanco B12903004 - 100004234  
colorstuk rapid n manhattan B22502002 - 100004295



DESTONIFICACION  
TONAL VARIATION



**FERROKER NIQUEL**  
V7590193 - 100106346 - G363  
45x90 cm (x10.5 mm) 17 3/4"x35 3/8"

butech - adhesivo / junta recomendado  
recommended adhesive / joint  
one-flex n blanco B12903004 - 100004234  
colorstuk rapid n gris B22502013 - 100004305



DESTONIFICACION  
TONAL VARIATION



**FERROKER PLATINO**  
V7590171 - 100105297 - G363  
45x90 cm (x10.5 mm) 17 3/4"x35 3/8"

butech - adhesivo / junta recomendado  
recommended adhesive / joint  
one-flex n blanco B12903004 - 100004234  
colorstuk rapid n blanco B22501001 - 100004294



DESTONIFICACION  
TONAL VARIATION



Suelo Floor  
Ferroker Aluminio 44x66 cm

FLOOR TILES



**FERROKER LATÓN**  
V7590172 - 100105296 - G363  
45x90 cm (x10.5 mm) 17 3/4"x35 3/8"

butech - adhesivo / junta recomendado  
recommended adhesive / joint  
one-flex n blanco B12903004 - 100004234  
colorstuk rapid n beige B22502016 - 100004308



DESTONIFICACION  
TONAL VARIATION



**FERROKER TITANIO**  
V7590164 - 100104642 - G363  
45x90 cm (x10.5 mm) 17 3/4"x35 3/8"

butech - adhesivo / junta recomendado  
recommended adhesive / joint  
one-flex n blanco B12903004 - 100004234  
colorstuk rapid n marfil B22502009 - 100004302



DESTONIFICACION  
TONAL VARIATION

EMBALAJE PACKAGING	x CAJA BOX			x PALET		
Modelo Model	Pieces	M <sup>2</sup> (1)	Kg (1)	Box	M <sup>2</sup> (1)	Kg (1)
45x90 cm	3	1.22	30.75	44	53.68	1353

utilizar materiales de colocación específicos para Gres Porcelánico use specific Porcelain Tiles setting materials

Colecciones complementarias Complementary collections: RUGGINE (pag.110), SHINE (pag.110), QUEENS (pag.161)

(1) Valores aproximados Approximated values



# FERROKER

Gres Porcelánico Rectificado / Color Masa Rectified Porcelain Tiles / Coloured Biscuit



## FERROKER

V5629785 - 100164908 - G344  
44x66 cm (x10.1 mm) 17 3/8"x26"

butech - adhesivo / junta recomendado  
recommended adhesive / joint  
one-flex n blanco B12903004 - 100004234  
colorstuk rapid n antracita B22502005 - 100004298



DESTONIFICACION  
TONAL VARIATION



## FERROKER ALUMINIO

V5629796 - 100162882 - G344  
44x66 cm (x10.1 mm) 17 3/8"x26"

butech - adhesivo / junta recomendado  
recommended adhesive / joint  
one-flex n blanco B12903004 - 100004234  
colorstuk rapid n manhattan B22502002 - 100004295



DESTONIFICACION  
TONAL VARIATION



## FERROKER NIQUEL

V5629794 - 100162907 - G344  
44x66 cm (x10.1 mm) 17 3/8"x26"

butech - adhesivo / junta recomendado  
recommended adhesive / joint  
one-flex n blanco B12903004 - 100004234  
colorstuk rapid n gris B22502013 - 100004305



DESTONIFICACION  
TONAL VARIATION



## FERROKER PLATINO

V5629783 - 100164909 - G344  
44x66 cm (x10.1 mm) 17 3/8"x26"

butech - adhesivo / junta recomendado  
recommended adhesive / joint  
one-flex n blanco B12903004 - 100004234  
colorstuk rapid n blanco B22501001 - 100004294



DESTONIFICACION  
TONAL VARIATION

# FERROKER

Gres Porcelánico Rectificado / Color Masa Rectified Porcelain Tiles / Coloured Biscuit



## FERROKER CALDERA

V5629784 - 100164913 - G344  
44x66 cm (x10.1 mm) 17 3/8"x26"

butech - adhesivo / junta recomendado  
recommended adhesive / joint  
one-flex n blanco B12903004 - 100004234  
colorstuk rapid n marron B22502010 - 100004303



DESTONIFICACION  
TONAL VARIATION



## FERROKER LATON

V5629775 - 100166378 - G344  
44x66 cm (x10.1 mm) 17 3/8"x26"

butech - adhesivo / junta recomendado  
recommended adhesive / joint  
one-flex n blanco B12903004 - 100004234  
colorstuk rapid n beige B22502016 - 100004308



DESTONIFICACION  
TONAL VARIATION



## FERROKER TITANIO

V5629806 - 100162129 - G344  
44x66 cm (x10.1 mm) 17 3/8"x26"

butech - adhesivo / junta recomendado  
recommended adhesive / joint  
one-flex n blanco B12903004 - 100004234  
colorstuk rapid n marfil B22502009 - 100004302



DESTONIFICACION  
TONAL VARIATION

EMBALAJE PACKAGING Modelo Model	x CAJA BOX			x PALET		
	Pieces	M <sup>2</sup> (1)	Kg (1)	Box	M <sup>2</sup> (1)	Kg (1)
44x66 cm	5	1.45	35.01	40	58.08	1401


(1) Valores aproximados Approximated values

utilizar materiales de colocación específicos para Gres Porcelánico use specific Porcelain Tiles setting materials
Colecciones complementarias Complementary collections: RUGGINE (pag.110), SHINE (pag.110), QUEENS (pag.161)



# FERROKER

Gres Porcelánico Porcelain Tile



**FERROKER**  
V5460029 - 100161750  
G311  
44.3x44.3 cm (x9.4 mm)  
17 1/2"x17 1/2"

butech  
adhesivo / junta recomendado  
recommended adhesive / joint  
one-flex n blanco  
B12903004 - 100004234  
colorstuk rapid n antracita  
B22502005 - 100004298



**FERROKER PLATINO**  
V5460025 - 100160743  
G311  
44.3x44.3 cm (x9.4 mm)  
17 1/2"x17 1/2"

butech  
adhesivo / junta recomendado  
recommended adhesive / joint  
one-flex n blanco  
B12903004 - 100004234  
colorstuk rapid n blanco  
B22501001 - 100004294



**FERROKER ALUMINIO**  
V5460030 - 100162356  
G311  
44.3x44.3 cm (x9.4 mm)  
17 1/2"x17 1/2"

butech  
adhesivo / junta recomendado  
recommended adhesive / joint  
one-flex n blanco  
B12903004 - 100004234  
colorstuk rapid n manhattan  
B22502002 - 100004295



**FERROKER TITANIO**  
V5460037 - 100165451  
G311  
44.3x44.3 cm (x9.4 mm)  
17 1/2"x17 1/2"

butech  
adhesivo / junta recomendado  
recommended adhesive / joint  
one-flex n blanco  
B12903004 - 100004234  
colorstuk rapid n marfil  
B22502009 - 100004302



**FERROKER NIQUEL**  
V5460035 - 100162919  
G311  
44.3x44.3 cm (x9.4 mm)  
17 1/2"x17 1/2"

butech  
adhesivo / junta recomendado  
recommended adhesive / joint  
one-flex n blanco  
B12903004 - 100004234  
colorstuk rapid n gris  
B22502013 - 100004305



Suelo y pared Floor and wall  
Ferroker 44x66 cm

FLOOR TILES

EMBALAJE PACKAGING	x CAJA BOX			x PALET		
	Piezas	M <sup>2</sup> (1)	Kg (1)	Box	M <sup>2</sup> (1)	Kg (1)
44.3x44.3 cm	7	1.37	30.38	52	71.43	1580
Huella Técnica 31.6x66 cm	2	0.46	12.42	40	18.42	496
Zócalo 10x44.3 cm	20	0.88	17.94	72	63.79	1369
Zócalo 9x66 cm	12	0.71	16.75	80	57.02	1340
Zócalo 9x59.6 cm	18	0.96	25.68	56	54.07	1438

(1) Valores aproximados Approximated values

utilizar materiales de colocación específicos para Gres Porcelánico use specific Porcelain Tiles setting materials

(2) Huella Técnica Esquina DE / IZ:  
Consultar Guía Técnica. No disponible en stock. Consultar condiciones See Technical Guide. Not in stock. Check conditions

Colecciones complementarias Complementary collections: RUGGINE (pag.110), SHINE (pag.110), QUEENS (pag.161)



**PIEZA ESPECIAL SPECIAL PIECE**  
**HUELLA TÉCNICA (2)**

**FERROKER** V7700055 - 100139155 - G130  
**FERROKER ALUMINIO** V7700052 - 100139156 - G130  
**FERROKER CALDERA** V7700054 - 100139157 - G130  
**FERROKER LATON** V7700051 - 100139158 - G130  
**FERROKER NIQUEL** V7700034 - 100121575 - G130  
**FERROKER PLATINO** V7700056 - 100139159 - G130  
**FERROKER TITANIO** V7700042 - 100126687 - G130  
31.6x66 cm 12 1/2"x26"



**PIEZA ESPECIAL SPECIAL PIECE**  
**ZÓCALO**

**FERROKER** V4540002 - 100142945 - G34  
**FERROKER ALUMINIO** V4540004 - 100142947 - G34  
**FERROKER CALDERA** V4540006 - 100142948 - G34  
**FERROKER LATON** V4540028 - 100149042 - G34  
**FERROKER NIQUEL** V4540033 - 100151809 - G34  
**FERROKER PLATINO** V4540005 - 100142950 - G34  
**FERROKER TITANIO** V4540030 - 100149043 - G34

9x66 cm (x10.1 mm) 3 1/2"x26"



**PIEZA ESPECIAL SPECIAL PIECE**  
**ZÓCALO**

**FERROKER** V4460015 - 100150646 - G30  
**FERROKER ALUMINIO** V4460002 - 100142946 - G30  
**FERROKER NIQUEL** V4830067 - 100136641 - G30  
**FERROKER PLATINO** V4460001 - 100142949 - G30  
**FERROKER TITANIO** V4460000 - 100142951 - G30  
9x59.6 cm (x10.5 mm) 3 1/2"x23 1/2"



**PIEZA ESPECIAL SPECIAL PIECE**  
**ZÓCALO**

**FERROKER** V4859942 - 100121763 - G7  
**FERROKER ALUMINIO** V4859925 - 100110237 - G7  
**FERROKER NIQUEL** V4859923 - 100110238 - G7  
**FERROKER PLATINO** V4859929 - 100110819 - G7  
**FERROKER TITANIO** V4859928 - 100110820 - G7  
10x44.3 cm (x9.4 mm) 4"x17 1/2"



# IRONKER

Gres Porcelánico Rectificado / Color Masa Rectified Porcelain Tiles / Coloured Biscuit



## IRONKER COBRE

V5629774 - 100166387 - G344  
44x66 cm (x10.1 mm) 17 3/8"x26"

butech - adhesivo / junta recomendado  
recommended adhesive / joint  
one-flex n blanco B12903004 - 100004234  
colorstuk rapid n antracita B22502005 - 100004298



**PIEZA ESPECIAL SPECIAL PIECE**  
**HUELLA TÉCNICA (2)**  
**IRONKER COBRE** V7700058 - 100139160 - G130  
31.6x66 cm 12 1/2"x26"



**PIEZA ESPECIAL SPECIAL PIECE**  
**ZÓCALO**  
**IRONKER COBRE** V4540034 - 100152151 - G34  
9x66 cm (x10.1 mm) 3 1/2"x26"

EMBALAJE PACKAGING	x CAJA BOX			x PALET		
	Piezas	M <sup>2</sup> (1)	Kg (1)	Box	M <sup>2</sup> (1)	Kg (1)
44x66 cm	5	1.45	35.01	40	58.08	1401
Huella Técnica 31.6x66 cm	2	0.46	12.42	40	18.42	496
Zócalo 9x66 cm	12	0.71	16.75	80	57.02	1340

utilizar materiales de colocación específicos para Gres Porcelánico use specific Porcelain Tiles setting materials

No limpiar con productos que contengan ácidos o álcalis Don't clean with products which contain acids or alkalis

(2) Huella Técnica Esquina DE / IZ:  
Consultar Guía Técnica. No disponible en stock. Consultar condiciones See Technical Guide. Not in stock. Check conditions

(1) Valores aproximados Approximated values



Suelo Floor  
Ironker Cobre 44x66 cm

# K2

Gres Porcelánico Rectificado / Color Masa Rectified Porcelain Tiles / Coloured Biscuit



## K2

V5629950 - 100062286 - G344  
44x66 cm (x10.1 mm) 17 3/8"x26"  
Gres Porcelánico Porcelain Tile

butech - adhesivo / junta recomendado  
recommended adhesive / joint  
one-flex n blanco B12903004 - 100004234  
colorstuk rapid n gris B22502013 - 100004305



**PIEZA ESPECIAL SPECIAL PIECE**  
**HUELLA TÉCNICA (2)**  
**K2** V7520249 - 100137627 - G130  
31.6x66 cm 12 1/2"x26"



**PIEZA ESPECIAL SPECIAL PIECE**  
**ZÓCALO**  
**K2** V4540043 - 100158821 - G34  
9x66 cm (x10.1 mm) 3 1/2"x26"

EMBALAJE PACKAGING	x CAJA BOX			x PALET		
	Piezas	M <sup>2</sup> (1)	Kg (1)	Box	M <sup>2</sup> (1)	Kg (1)
44x66 cm	3	0.87	21.24	60	52.27	1274
Huella Técnica 31.6x66 cm	2	0.46	12.42	40	18.42	496
Zócalo 9x66 cm	12	0.71	16.75	80	57.02	1340

utilizar materiales de colocación específicos para Gres Porcelánico use specific Porcelain Tiles setting materials

(2) Huella Técnica Esquina DE / IZ:  
Consultar Guía Técnica. No disponible en stock. Consultar condiciones See Technical Guide. Not in stock. Check conditions

(1) Valores aproximados Approximated values

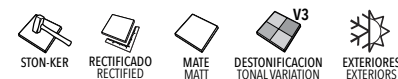


Suelo Floor  
K2 44x66 cm



# LISBOA

Gres Porcelánico Rectificado / Color Masa Rectified Porcelain Tiles / Coloured Biscuit



## LISBOA CALIZA

V7590268 - 100145323 - G363  
45x90 cm (x10.5 mm) 17 3/4"x35 3/8"

butech - adhesivo / junta recomendado  
recommended adhesive / joint  
one-flex n blanco B12903004 - 100004234  
colorstuk rapid n blanco B22501001 - 100004294



## LISBOA TAUPE

V7590269 - 100145324 - G363  
45x90 cm (x10.5 mm) 17 3/4"x35 3/8"  
Gres Porcelánico Porcelain Tile

butech - adhesivo / junta recomendado  
recommended adhesive / joint  
one-flex n blanco B12903004 - 100004234  
colorstuk rapid n cemento B22502004 - 100004297



### PIEZA ESPECIAL SPECIAL PIECE HUELLA TÉCNICA (2)

LISBOA CALIZA V7700077 - 100148022 - G130  
LISBOA TAUPE V7700074 - 100148023 - G130  
31.6x66 cm 12 1/2"x26"



### PIEZA ESPECIAL SPECIAL PIECE ZÓCALO

LISBOA CALIZA V4540023 - 100146668 - G34  
9x66 cm (x10.1 mm) 3 1/2"x26"  
LISBOA TAUPE V4550002 - 100168065 - G63  
9x90 cm (x10.1 mm) 3 1/2"x35 3/8"

Modelo / Model	x CAJA BOX			x PALET		
	Piezas	M <sup>2</sup> (1)	Kg (1)	Box	M <sup>2</sup> (1)	Kg (1)
45x90 cm	3	1.22	30.75	44	53.68	1353
Huella Técnica 31.6x66 cm	2	0.46	12.42	40	12.42	496
Zócalo 9x66 cm	12	0.71	18.00	50	35.64	900
Zócalo 9x90 cm	10	0.81	21.09	36	29.15	759

utilizar materiales de colocación específicos para Gres Porcelánico use specific Porcelain Tiles setting materials

(2) Huella Técnica Esquina DE / IZ:  
Consultar Guía Técnica. No disponible en stock. Consultar condiciones See Technical Guide. Not in stock. Check conditions

(1) Valores aproximados Approximated values



FLOOR TILES

Suelo Floor  
Lisboa Taupe 45x90 cm





Pared Wall  
Ona Beige 33.3x100 cm  
Suelo Floor  
Madagascar Beige 45x90 cm

# MADAGASCAR

Gres Porcelánico Rectificado / Color Masa Rectified Porcelain Tiles / Coloured Biscuit



**MADAGASCAR BLANCO**  
V5550005 - 100104769 - G363  
45x90 cm (x10.5 mm) 17 3/4"x35 3/8"

butech - adhesivo / junta recomendado  
recommended adhesive / joint  
one-flex n blanco B12903004 - 100004234  
colorstuk rapid n blanco B22501001 - 100004294



**MADAGASCAR NATURAL**  
V5550006 - 100105298 - G363  
45x90 cm (x10.5 mm) 17 3/4"x35 3/8"

butech - adhesivo / junta recomendado  
recommended adhesive / joint  
one-flex n blanco B12903004 - 100004234  
colorstuk rapid n gris B22502013 - 100004305



**MADAGASCAR BEIGE**  
V5550007 - 100108579 - G363  
45x90 cm (x10.5 mm) 17 3/4"x35 3/8"

butech - adhesivo / junta recomendado  
recommended adhesive / joint  
one-flex n blanco B12903004 - 100004234  
colorstuk rapid n marfil B22502009 - 100004302

EMBALAJE PACKAGING	x CAJA BOX			x PALET		
Modelo Model	Pieces	M <sup>2</sup> (1)	Kg (1)	Box	M <sup>2</sup> (1)	Kg (1)
45x90 cm	3	1.22	29.04	44	53.68	1278

(1) Valores aproximados Approximated values

utilizar materiales de colocación específicos para Gres Porcelánico use specific Porcelain Tiles setting materials



# MADAGASCAR

Gres Porcelánico Rectificado / Color Masa Rectified Porcelain Tiles / Coloured Biscuit



**MADAGASCAR BLANCO**  
V5629801 - 100162327 - G344  
44x66 cm (x10.1 mm) 17 3/8"x26"

butech - adhesivo / junta recomendado  
recommended adhesive / joint  
one-flex n blanco B12903004 - 100004234  
colorstuk rapid n blanco B22501001 - 100004294



**MADAGASCAR NATURAL**  
V5629802 - 100162346 - G344  
44x66 cm (x10.1 mm) 17 3/8"x26"

butech - adhesivo / junta recomendado  
recommended adhesive / joint  
one-flex n blanco B12903004 - 100004234  
colorstuk rapid n gris B22502013 - 100004305



**MADAGASCAR BEIGE**  
V5629782 - 100164882 - G344  
44x66 cm (x10.1 mm) 17 3/8"x26"

butech - adhesivo / junta recomendado  
recommended adhesive / joint  
one-flex n blanco B12903004 - 100004234  
colorstuk rapid n marfil B22502009 - 100004302




**MADAGASCAR MARRÓN**  
V5629792 - 100162950 - G344  
44x66 cm (x10.1 mm) 17 3/8"x26"

butech - adhesivo / junta recomendado  
recommended adhesive / joint  
one-flex n blanco B12903004 - 100004234  
colorstuk rapid n marron B22502010 - 100004303

# MADAGASCAR

Gres Porcelánico Porcelain Tile



**MADAGASCAR BLANCO**  
V5460038 - 100169544  
G311  
44.3x44.3 cm (x9.4 mm)  
17 1/2"x17 1/2"

butech  
adhesivo / junta recomendado  
recommended adhesive / joint  
one-flex n blanco  
B12903004 - 100004234  
colorstuk rapid n blanco  
B22501001 - 100004294



**MADAGASCAR BEIGE**  
V5460036 - 100162940  
G311  
44.3x44.3 cm (x9.4 mm)  
17 1/2"x17 1/2"

butech  
adhesivo / junta recomendado  
recommended adhesive / joint  
one-flex n blanco  
B12903004 - 100004234  
colorstuk rapid n marfil  
B22502009 - 100004302



**MADAGASCAR NATURAL**  
V5460031 - 100162376  
G311  
44.3x44.3 cm (x9.4 mm)  
17 1/2"x17 1/2"

adhesivo / junta recomendado  
recommended adhesive / joint  
one-flex n blanco  
B12903004 - 100004234  
colorstuk rapid n gris  
B22502013 - 100004305



**PIEZA ESPECIAL SPECIAL PIECE**  
**HUELLA TÉCNICA (2)**  
**MADAGASCAR BLANCO** V7700015 - 100117570 - G130  
**MADAGASCAR BEIGE** V7700014 - 100117569 - G130  
**MADAGASCAR MARRÓN** V7700023 - 100117571 - G130  
**MADAGASCAR NATURAL** V7700053 - 100139161 - G130  
31.6x66 cm 12 1/2"x26"



**PIEZA ESPECIAL SPECIAL PIECE**  
**ZÓCALO**  
**MADAGASCAR BLANCO** V4540039 - 100156058 - G34  
**MADAGASCAR BEIGE** V4540041 - 100157287 - G34  
**MADAGASCAR MARRÓN** V4540029 - 100149044 - G34  
**MADAGASCAR NATURAL** V4540018 - 100145170 - G34  
9x66 cm (x10.1 mm) 3 1/2"x26"



**PIEZA ESPECIAL SPECIAL PIECE**  
**ZÓCALO**  
**MADAGASCAR BLANCO** V4859933 - 100114982 - G7  
**MADAGASCAR BEIGE** V4859930 - 100114981 - G7  
**MADAGASCAR NATURAL** V4859931 - 100114984 - G7  
10x44.3 cm (x9.4 mm) 4"x17 1/2"

EMBALAJE PACKAGING	x CAJA BOX			x PALET		
	Piezas	M <sup>2</sup> (1)	Kg (1)	Box	M <sup>2</sup> (1)	Kg (1)
44x66 cm	5	1.45	34.92	40	58.08	1402
44.3x44.3 cm	7	1.37	29.16	52	71.43	1516
Huella Técnica 31.6x66 cm	2	0.46	12.42	40	18.42	496
Zócalo 10x44.3 cm	20	0.88	19.02	72	63.79	1369
Zócalo 9x66 cm	12	0.71	16.75	80	57.02	1340

utilizar materiales de colocación específicos para Gres Porcelánico use specific Porcelain Tiles setting materials

(2) Huella Técnica Esquina DE / IZ:  
Consultar Guía Técnica. No disponible en stock. Consultar condiciones See Technical Guide. Not in stock. Check conditions

(1) Valores aproximados Approximated values





Pared y suelo Wall and floor  
Montecarlo Natural 44x66 cm

# MONTECARLO

Gres Porcelánico Rectificado / Color Masa Rectified Porcelain Tiles / Coloured Biscuit



**MONTECARLO NATURAL**  
V5629769 - 100168881 - G344  
44x66 cm (x10.1 mm) 17 3/8"x26"

butech - adhesivo / junta recomendado  
recommended adhesive / joint  
one-flex n blanco B12903004 - 100004234  
colorstuk rapid n antracita B22502005 - 100004298

FLOOR TILES



**PIEZA ESPECIAL SPECIAL PIECE**  
**HUELLA TÉCNICA (2)**  
**MONTECARLO NATURAL V7700018 - 100117583 - G130**  
31.6x66 cm 12 1/2"x26"



**PIEZA ESPECIAL SPECIAL PIECE**  
**ZÓCALO**  
**MONTECARLO NATURAL V4540001 - 100142952 - G34**  
9x66 cm (x10.1 mm) 3 1/2"x26"

EMBALAJE PACKAGING	x CAJA BOX			x PALET		
	Piezas	M <sup>2</sup> (1)	Kg (1)	Box	M <sup>2</sup> (1)	Kg (1)
44x66 cm	5	1.45	35.33	40	58.08	1413
Huella Técnica 31.6x66 cm	2	0.46	12.42	40	18.42	496
Zócalo 9x66 cm	12	0.71	16.75	80	57.02	1340

(1) Valores aproximados Approximated values

utilizar materiales de colocación específicos para Gres Porcelánico use specific Porcelain Tiles setting materials

(2) Huella Técnica Esquina DE / IZ:  
Consultar Guía Técnica. No disponible en stock. Consultar condiciones See Technical Guide. Not in stock. Check conditions



# NÁPOLES

Gres Porcelánico Rectificado / Color Masa Rectified Porcelain Tiles / Coloured Biscuit



**NÁPOLES**  
V5629804 - 100162151 - G344  
44x66 cm (x10.1 mm) 17 3/8"x26"

butech - adhesivo / junta recomendado  
recommended adhesive / joint  
one-flex n blanco B12903004 - 100004234  
colorstuk rapid n blanco B22501001 - 100004294



**PIEZA ESPECIAL SPECIAL PIECE**  
**HUELLA TÉCNICA (2)**  
**NÁPOLES** V7700017 - 100117587 - G130  
31.6x66 cm 12 1/2"x26"



**PIEZA ESPECIAL SPECIAL PIECE**  
**ZÓCALO**  
**NÁPOLES** V4540042 - 100158822 - G34  
9x66 cm (x10.1 mm) 3 1/2"x26"

EMBALAJE PACKAGING	x CAJA BOX			x PALET		
	Piezas	M <sup>2</sup> (1)	Kg (1)	Box	M <sup>2</sup> (1)	Kg (1)
44x66 cm	5	1.45	35.01	40	58.08	1400
Huella Técnica 31.6x66 cm	2	0.46	12.42	40	18.42	496
Zócalo 9x66 cm	12	0.71	16.75	80	57.02	1340

utilizar materiales de colocación específicos para Gres Porcelánico use specific Porcelain Tiles setting materials

(2) Huella Técnica Esquina DE / IZ:  
Consultar Guía Técnica. No disponible en stock. Consultar condiciones See Technical Guide. Not in stock. Check conditions

(1) Valores aproximados Approximated values

# NAZCA

Gres Porcelánico Rectificado / Color Masa Rectified Porcelain Tiles / Coloured Biscuit



**NAZCA ANTRACITA**  
V5550009 - 100108581 - G363  
45x90 cm (x10.5 mm) 17 3/4"x35 3/8"

butech - adhesivo / junta recomendado  
recommended adhesive / joint  
one-flex n blanco B12903004 - 100004234  
colorstuk rapid n antracita B22502005 - 100004298



**PIEZA ESPECIAL SPECIAL PIECE**  
**HUELLA TÉCNICA (2)**  
**NAZCA ANTRACITA** V7700006 - 100117588 - G146  
31.6x90 cm 12 1/2"x35 3/8"



**PIEZA ESPECIAL SPECIAL PIECE**  
**ZÓCALO**  
**NAZCA ANTRACITA** V4550003 - 100176854 - G63  
9x90 cm (x10.5 mm) 3 1/2"x35 3/8"

EMBALAJE PACKAGING	x CAJA BOX			x PALET		
	Piezas	M <sup>2</sup> (1)	Kg (1)	Box	M <sup>2</sup> (1)	Kg (1)
45x90 cm	3	1.22	31.11	44	53.68	1369
Huella Técnica 31.6x90 cm	2	0.62	17.18	13	8.16	223
Zócalo 9x90 cm	10	0.81	21.09	36	29.15	759

utilizar materiales de colocación específicos para Gres Porcelánico use specific Porcelain Tiles setting materials

(2) Huella Técnica Esquina DE / IZ:  
Consultar Guía Técnica. No disponible en stock. Consultar condiciones See Technical Guide. Not in stock. Check conditions

(1) Valores aproximados Approximated values



Suelo Floor  
Nápoles 44x66 cm



Suelo Floor  
Nazca 45x90 cm





Pared Wall  
Newport Natural 33.3x100 cm  
Suelo Floor  
Newport Natural 59.6x59.6 cm

# NEWPORT

Gres Porcelánico Rectificado / Color Masa Rectified Porcelain Tiles / Coloured Biscuit



**NEWPORT BEIGE**  
V5700018 - 100156056 - G369  
80x80 cm (x11.5 mm) 31 1/2"x31 1/2"

butech - adhesivo / junta recomendado  
recommended adhesive / joint  
one-flex n blanco B12903004 - 100004234  
colorstuk rapid n marfil B22502009 - 100004302



**NEWPORT NATURAL**  
V5700022 - 100172693 - G369  
80x80 cm (x11.5 mm) 31 1/2"x31 1/2"

butech - adhesivo / junta recomendado  
recommended adhesive / joint  
one-flex n blanco B12903004 - 100004234  
colorstuk rapid n gris B22502013 - 100004305

EMBALAJE PACKAGING Modelo / Model	x CAJA BOX			x PALET		
	Piezas	M <sup>2</sup> (1)	Kg (1)	Box	M <sup>2</sup> (1)	Kg (1)
Newport Beige 80x80 cm	2	1.28	34.28	36	46.08	1234
Newport Natural 80x80 cm	2	1.28	34.28	40	51.20	1349

(1) Valores aproximados / Approximated values

utilizar materiales de colocación específicos para Gres Porcelánico use specific Porcelain Tiles setting materials



# NEWPORT

Gres Porcelánico Rectificado / Color Masa Rectified Porcelain Tiles / Coloured Biscuit



**NEWPORT WHITE**  
V5590670 - 100155941 - G354  
59.6x59.6 cm (x10.5 mm) 23 1/2"x23 1/2"  
Gres Porcelánico Porcelain Tile

butech - adhesivo / junta recomendado  
recommended adhesive / joint  
one-flex n blanco B12903004 - 100004234  
colorstuk rapid n blanco B22501001 - 100004294



**NEWPORT BEIGE**  
V5590666 - 100155173 - G354  
59.6x59.6 cm (x10.5 mm) 23 1/2"x23 1/2"  
Gres Porcelánico Porcelain Tile

butech - adhesivo / junta recomendado  
recommended adhesive / joint  
one-flex n blanco B12903004 - 100004234  
colorstuk rapid n marfil B22502009 - 100004302



**NEWPORT NATURAL**  
V5590665 - 100155175 - G354  
59.6x59.6 cm (x10.5 mm) 23 1/2"x23 1/2"

butech - adhesivo / junta recomendado  
recommended adhesive / joint  
one-flex n blanco B12903004 - 100004234  
colorstuk rapid n gris B22502013 - 100004305

**NEWPORT NATURAL CLASE CLASS 3**  
V5590676 - 100157891 - G359  
59.6x59.6 cm (x10.5 mm) 23 1/2"x23 1/2"

butech - adhesivo / junta recomendado  
recommended adhesive / joint  
one-flex n blanco B12903004 - 100004234  
colorstuk rapid n gris B22502013 - 100004305



# NEWPORT

Gres Porcelánico Rectificado / Color Masa Rectified Porcelain Tiles / Coloured Biscuit



**NEWPORT GRAY**  
V5590669 - 100155940 - G354  
59.6x59.6 cm (x10.5 mm) 23 1/2"x23 1/2"

butech - adhesivo / junta recomendado  
recommended adhesive / joint  
one-flex n blanco B12903004 - 100004234  
colorstuk rapid n gris B22502013 - 100004305



**NEWPORT DARK GRAY**  
V5590668 - 100155919 - G354  
59.6x59.6 cm (x10.5 mm) 23 1/2"x23 1/2"

butech - adhesivo / junta recomendado  
recommended adhesive / joint  
one-flex n blanco B12903004 - 100004234  
colorstuk rapid n antracita B22502005 - 100004298

EMBALAJE PACKAGING	x CAJA BOX			x PALET		
	Pieces	M <sup>2</sup> (1)	Kg (1)	Box	M <sup>2</sup> (1)	Kg (1)
59.6x59.6 cm	4	1.42	35.45	32	45.46	1134

(1) Valores aproximados Approximated values

utilizar materiales de colocación específicos para Gres Porcelánico use specific Porcelain Tiles setting materials



# NEWPORT

Gres Porcelánico Porcelain Tile



**NEWPORT WHITE**  
V5460041 - 100173595  
G311  
44.3x44.3 cm (x9.4 mm)  
17 1/2"x17 1/2"

butech  
adhesivo / junta recomendado  
recommended adhesive / joint  
fr-one n blanco  
B12906008 - 100004241  
colorstuk rapid n blanco  
B22501001 - 100004294



**NEWPORT BEIGE**  
V5460023 - 100157853  
G311  
44.3x44.3 cm (x9.4 mm)  
17 1/2"x17 1/2"

butech  
adhesivo / junta recomendado  
recommended adhesive / joint  
fr-one n blanco  
B12906008 - 100004241  
colorstuk rapid n marfil  
B22502009 - 100004302



**NEWPORT NATURAL**  
V5460024 - 100157854  
G311  
44.3x44.3 cm (x9.4 mm)  
17 1/2"x17 1/2"

butech  
adhesivo / junta recomendado  
recommended adhesive / joint  
fr-one n blanco  
B12906008 - 100004241  
colorstuk rapid n gris  
B22502013 - 100004305



**PIEZA ESPECIAL SPECIAL PIECE**  
**HUELLA TÉCNICA (2)**  
NEWPORT WHITE V7710030 - 100156341 - G130  
NEWPORT BEIGE V7710028 - 100156317 - G130  
NEWPORT NATURAL V7710029 - 100156340 - G130  
NEWPORT GRAY V7710027 - 100156319 - G130  
NEWPORT DARK GRAY V7710026 - 100156318 - G130  
31.6x59.6 cm 12 1/2"x17 1/2"



**PIEZA ESPECIAL SPECIAL PIECE**  
**ZÓCALO**  
NEWPORT WHITE V4460021 - 100156325 - G30  
NEWPORT BEIGE V4460025 - 100156321 - G30  
NEWPORT NATURAL V4460019 - 100156324 - G30  
NEWPORT GRAY V4460023 - 100156323 - G30  
NEWPORT DARK GRAY V4460024 - 100156322 - G30  
9x59.6 cm (x10.5 mm) 3 1/2"x23 1/2"



**PIEZA ESPECIAL SPECIAL PIECE**  
**ZÓCALO**  
NEWPORT BEIGE V7590304 - 100160574 - G63  
NEWPORT NATURAL V7590305 - 100160575 - G63  
9x80 cm (x11.5 mm) 3 1/2"x31 1/2"



**PIEZA ESPECIAL SPECIAL PIECE**  
**ZÓCALO**  
NEWPORT WHITE V4859986 - 100174117 - G7  
NEWPORT BEIGE V4859972 - 100158461 - G7  
NEWPORT NATURAL V4859973 - 100158462 - G7  
10x44.3 cm (x9.4 mm) 4"x17 1/2"



Suelo Floor  
Newport Natural 80x80 cm

Modelo Model	x CAJA BOX			x PALET		
	Piezas	M <sup>2</sup> (1)	Kg (1)	Box	M <sup>2</sup> (1)	Kg (1)
44.3x44.3 cm	7	1.37	29.58	52	71.43	1560
Huella Técnica 31.6x59.6 cm	2	0.41	12.00	48	19.96	576
Zócalo 9x80 cm	12	0.86	22.35	42	36.28	938
Zócalo 9x59.6 cm	18	0.96	25.68	56	54.07	1438
Zócalo 10x44.3 cm	20	0.88	18.84	72	63.79	1356

utilizar materiales de colocación específicos para Gres Porcelánico use specific Porcelain Tiles setting materials

(2) Huella Técnica Esquina DE / IZ:  
Consultar Guía Técnica. No disponible en stock. Consultar condiciones See Technical Guide. Not in stock. Check conditions

Colecciones complementarias Complementary collections: RUGGINE (pag.110), SHINE (pag.110), QUEENS (pag.161)

(1) Valores aproximados Approximated values







# OCEAN

Gres Porcelánico Rectificado / Color Masa Rectified Porcelain Tiles / Coloured Biscuit



**OCEAN CALIZA**  
V5590694 - 100172482 - G354  
59.6x59.6 cm (x10.5 mm) 23 1/2"x23 1/2"

butech - adhesivo / junta recomendado  
recommended adhesive / joint  
one-flex n blanco B12903004 - 100004234  
colorstuk rapid n blanco B22501001 - 100004294



**OCEAN BEIGE**  
V5590696 - 100172470 - G354  
59.6x59.6 cm (x10.5 mm) 23 1/2"x23 1/2"

butech - adhesivo / junta recomendado  
recommended adhesive / joint  
one-flex n blanco B12903004 - 100004234  
colorstuk rapid n beige B22502016 - 100004308



**OCEAN NATURAL**  
V5590695 - 100172486 - G354  
59.6x59.6 cm (x10.5 mm) 23 1/2"x23 1/2"

butech - adhesivo / junta recomendado  
recommended adhesive / joint  
one-flex n blanco B12903004 - 100004234  
colorstuk rapid n cemento B22502004 - 100004297

# OCEAN

Gres Porcelánico Porcelain Tile



**OCEAN CALIZA**  
V5460042 - 100173596 - G311  
44.3x44.3 cm (x9.4 mm) 17 1/2"x17 1/2"

butech  
adhesivo / junta recomendado  
recommended adhesive / joint  
one-flex n blanco B12903004 - 100004234  
colorstuk rapid n blanco B22501001 - 100004294



**OCEAN NATURAL**  
V5460040 - 100173597 - G311  
44.3x44.3 cm (x9.4 mm) 17 1/2"x17 1/2"

butech  
adhesivo / junta recomendado  
recommended adhesive / joint  
one-flex n blanco B12903004 - 100004234  
colorstuk rapid n cemento B22502004 - 100004297



**PIEZA ESPECIAL SPECIAL PIECE**  
**HUELLA TÉCNICA (2)**  
**OCEAN CALIZA** V7710057 - 100174087 - G130  
**OCEAN BEIGE** V7710058 - 100174071 - G130  
**OCEAN NATURAL** V7710061 - 100174088 - G130  
31.6x59.6 cm 12 1/2"x17 1/2"



**PIEZA ESPECIAL SPECIAL PIECE**  
**ZÓCALO**  
**OCEAN CALIZA** V4460039 - 100174085 - G30  
**OCEAN BEIGE** V4460042 - 100174057 - G30  
**OCEAN NATURAL** V4460043 - 100174067 - G30  
9x59.6 cm (x10.5 mm) 3 1/2"x23 1/2"



**PIEZA ESPECIAL SPECIAL PIECE**  
**ZÓCALO**  
**OCEAN CALIZA** V4859984 - 100173577 - G7  
**OCEAN NATURAL** V4859985 - 100173578 - G7  
10x44.3 cm (x9.4 mm) 4"x17 1/2"

EMBALAJE PACKAGING	x CAJA BOX			x PALET		
	Piezas	M <sup>2</sup> (1)	Kg (1)	Box	M <sup>2</sup> (1)	Kg (1)
59.6x59.6 cm	4	1.42	35.45	32	45.46	1134
44.3x44.3 cm	7	1.37	29.58	52	71.43	1560
Huella Técnica 31.6x59.6 cm	2	0.41	12.00	48	19.96	576
Zócalo 9x59.6 cm	18	0.96	25.68	56	54.07	1438
Zócalo 10x44.3 cm	20	0.88	18.84	72	63.79	1356

(1) Valores aproximados Approximated values

utilizar materiales de colocación específicos para Gres Porcelánico use specific Porcelain Tiles setting materials

(2) Huella Técnica Esquina DE / IZ: Consultar Guía Técnica. No disponible en stock. Consultar condiciones See Technical Guide. Not in stock. Check conditions






FLOOR TILES

Suelo Floor  
Rhin Gris 59.6x59.6 cm




# RHIN

Gres Porcelánico Rectificado / Color Masa Rectified Porcelain Tiles / Coloured Biscuit



**RHIN NATURAL**  
V5590654 - 100149907 - G354  
59.6x59.6 cm (x10.5 mm) 23 1/2"x23 1/2"  
Gres Porcelánico Porcelain Tile

butech - adhesivo / junta recomendado  
recommended adhesive / joint  
one-flex n blanco B12903004 - 100004234  
colorstuk rapid n manhattan B22502002 - 100004295



**RHIN GRIS**  
V5590660 - 100151974 - G354  
59.6x59.6 cm (x10.5 mm) 23 1/2"x23 1/2"  
Gres Porcelánico Porcelain Tile

butech - adhesivo / junta recomendado  
recommended adhesive / joint  
one-flex n blanco B12903004 - 100004234  
colorstuk rapid n cemento B22502004 - 100004297



**RHIN NEGRO**  
V5590664 - 100153916 - G354  
59.6x59.6 cm (x10.5 mm) 23 1/2"x23 1/2"  
Gres Porcelánico Porcelain Tile

butech - adhesivo / junta recomendado  
recommended adhesive / joint  
one-flex n blanco B12903004 - 100004234  
colorstuk rapid n antracita B22502005 - 100004298

# RHIN

Gres Porcelánico Rectificado / Color Masa Rectified Porcelain Tiles / Coloured Biscuit



**RHIN IVORY**  
V5590659 - 100151468 - G354  
59.6x59.6 cm (x10.5 mm) 23 1/2"x23 1/2"  
Gres Porcelánico Porcelain Tile

butech - adhesivo / junta recomendado  
recommended adhesive / joint  
one-flex n blanco B12903004 - 100004234  
colorstuk rapid n marfil B22502009 - 100004302



**RHIN TAUPE**  
V5590650 - 100148920 - G354  
59.6x59.6 cm (x10.5 mm) 23 1/2"x23 1/2"  
Gres Porcelánico Porcelain Tile

butech - adhesivo / junta recomendado  
recommended adhesive / joint  
one-flex n blanco B12903004 - 100004234  
colorstuk rapid n cemento B22502004 - 100004297

EMBALAJE PACKAGING	x CAJA BOX			x PALET		
	Pieces	M <sup>2</sup> (1)	Kg (1)	Box	M <sup>2</sup> (1)	Kg (1)
59.6x59.6 cm	4	1.42	33.92	32	45.46	1085

(1) Valores aproximados Approximated values

utilizar materiales de colocación específicos para Gres Porcelánico use specific Porcelain Tiles setting materials





**RHIN NATURAL**  
V5460032 - 100162349  
G311  
44.3x44.3 cm (x9.4 mm)  
17 1/2"x17 1/2"

butech  
adhesivo / junta recomendado  
recommended adhesive / joint  
one-flex n blanco  
B12903004 - 100004234  
colorstuk rapid n manhattan  
B22502002 - 100004295



**RHIN IVORY**  
V5460033 - 100162366  
G311  
44.3x44.3 cm (x9.4 mm)  
17 1/2"x17 1/2"

butech  
adhesivo / junta recomendado  
recommended adhesive / joint  
one-flex n blanco  
B12903004 - 100004234  
colorstuk rapid n marfil  
B22502009 - 100004302



**RHIN TAUPE**  
V5460034 - 100162380  
G311  
44.3x44.3 cm (x9.4 mm)  
17 1/2"x17 1/2"

butech  
adhesivo / junta recomendado  
recommended adhesive / joint  
one-flex n blanco  
B12903004 - 100004234  
colorstuk rapid n cemento  
B22502004 - 100004297



**PIEZA ESPECIAL SPECIAL PIECE**  
**HUELLA TÉCNICA (2)**  
**RHIN NATURAL** V7710013 - 100139162 - G130  
**RHIN GRIS** V7710007 - 100137314 - G130  
**RHIN NEGRO** V7710006 - 100137315 - G130  
**RHIN IVORY** V7710012 - 100138267 - G130  
**RHIN TAUPE** V7710011 - 100138268 - G130  
31.6x59.6 cm 12 1/2"x17 1/2"



**PIEZA ESPECIAL SPECIAL PIECE**  
**ZÓCALO**  
**RHIN NATURAL** V4460010 - 100149046 - G30  
**RHIN GRIS** V4460018 - 100151976 - G30  
**RHIN NEGRO** V4460012 - 100149095 - G30  
**RHIN IVORY** V4460009 - 100146721 - G30  
**RHIN TAUPE** V4460011 - 100149047 - G30  
9x59.6 cm (x10.5 mm) 3 1/2"x23 1/2"



**PIEZA ESPECIAL SPECIAL PIECE**  
**ZÓCALO**  
**RHIN NATURAL** V4859955 - 100141934 - G7  
**RHIN IVORY** V4859954 - 100141933 - G7  
**RHIN TAUPE** V4859956 - 100141935 - G7  
10x44.3 cm (x9.4 mm) 4"x17 1/2"



Pared Wall  
Suede Taupe 33.3x100 cm  
Suelo Floor  
Rhin Taupe 59.6x59.6 cm

EMBALAJE PACKAGING	x CAJA BOX			x PALET		
	Piezas	M <sup>2</sup> (1)	Kg (1)	Box	M <sup>2</sup> (1)	Kg (1)
44.3x44.3 cm	7	1.37	28.61	52	71.43	1488
Huella Técnica 31.6x59.6 cm	2	0.41	12.00	48	19.96	576
Zócalo 9x59.6 cm	18	0.96	25.68	56	54.07	1438
Zócalo 10x44.3 cm	20	0.88	18.84	72	63.79	1356

utilizar materiales de colocación específicos para Gres Porcelánico use specific Porcelain Tiles setting materials  
(2) Huella Técnica Esquina DE / IZ:  
Consultar Guía Técnica. No disponible en stock. Consultar condiciones See Technical Guide. Not in stock. Check conditions

(1) Valores aproximados Approximated values


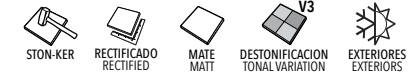




Pared y suelo Wall and floor  
Rocher Natural 44x66 cm

# ROCHER

Gres Porcelánico Rectificado / Color Masa Rectified Porcelain Tiles / Coloured Biscuit



**ROCHER NATURAL**  
V5590679 - 100160491 - G354  
59.6x59.6 cm (x10.5 mm) 23 1/2"x23 1/2"

butech - adhesivo / junta recomendado  
recommended adhesive / joint  
one-flex n blanco B12903004 - 100004234  
colorstuk rapid n cemento B22502004 - 100004297



**ROCHER NATURAL**  
V5629777 - 100165444 - G344  
44x66 cm (x10.1 mm) 17 3/8"x26"

butech - adhesivo / junta recomendado  
recommended adhesive / joint  
one-flex n blanco B12903004 - 100004234  
colorstuk rapid n cemento B22502004 - 100004297



**PIEZA ESPECIAL SPECIAL PIECE**  
**HUELLA TÉCNICA (2)**  
**ROCHER NATURAL** V7700060 - 100139163 - G130  
31.6x66 cm 12 1/2"x26"



**PIEZA ESPECIAL SPECIAL PIECE**  
**ZÓCALO**  
**ROCHER NATURAL** V4540000 - 100140418 - G34  
9x66 cm (x10.1 mm) 3 1/2"x26"

EMBALAJE PACKAGING Modelo Model	x CAJA BOX			x PALET		
	Piezas	M <sup>2</sup> (1)	Kg (1)	Box	M <sup>2</sup> (1)	Kg (1)
59.6x59.6 cm	4	1.42	33.92	32	45.46	1085
44x66 cm	5	1.45	34.65	40	58.08	1386
Huella Técnica 31.6x66 cm	2	0.46	12.42	40	18.42	496
Zócalo 9x66 cm	12	0.71	18.00	50	35.64	900

utilizar materiales de colocación específicos para Gres Porcelánico use specific Porcelain Tiles setting materials

(2) Huella Técnica Esquina DE / IZ:  
Consultar Guía Técnica. No disponible en stock. Consultar condiciones See Technical Guide. Not in stock. Check conditions

(1) Valores aproximados Approximated values



# SAHARA

Gres Porcelánico Rectificado / Color Masa Rectified Porcelain Tiles / Coloured Biscuit



**SAHARA SAND**  
V5590701 - 100173064 - G354  
59.6x59.6 cm (x10.5 mm) 23 1/2"x23 1/2"

butech - adhesivo / junta recomendado  
recommended adhesive / joint  
one-flex n blanco B12903004 - 100004234  
colorstuk rapid n marfil B22502009 - 100004302



**SAHARA NATURAL**  
V5590700 - 100173055 - G354  
59.6x59.6 cm (x10.5 mm) 23 1/2"x23 1/2"

butech - adhesivo / junta recomendado  
recommended adhesive / joint  
one-flex n blanco B12903004 - 100004234  
colorstuk rapid n manhattan B22502002 - 100004295



FLOOR TILES



**PIEZA ESPECIAL SPECIAL PIECE**  
**HUELLA TÉCNICA (2)**  
SAHARA SAND V7710060 - 100174055 - G130  
SAHARA NATURAL V7710059 - 100174095 - G130  
31.6x59.6 cm 12 1/2"x23 1/2"



**PIEZA ESPECIAL SPECIAL PIECE**  
**ZÓCALO**  
SAHARA SAND V4460041 - 100174086 - G30  
SAHARA NATURAL V4460040 - 100174072 - G30  
9x59.6 cm (x10.5 mm) 3 1/2"x23 1/2"

EMBALAJE PACKAGING	x CAJA BOX			x PALET		
	Piezas	M <sup>2</sup> (1)	Kg (1)	Box	M <sup>2</sup> (1)	Kg (1)
59.6x59.6 cm	4	1.42	35.45	32	45.46	1134
Huella Técnica 31.6x59.6 cm	2	0.41	12.00	48	19.96	576
Zócalo 9x59.6 cm	18	0.96	25.68	56	54.07	1438

utilizar materiales de colocación específicos para Gres Porcelánico use specific Porcelain Tiles setting materials

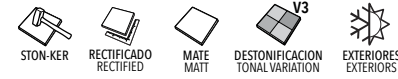
(2) Huella Técnica Esquina DE / IZ:  
Consultar Guía Técnica. No disponible en stock. Consultar condiciones See Technical Guide. Not in stock. Check conditions

(1) Valores aproximados Approximated values



# SANDSTONE

Gres Porcelánico Rectificado / Color Masa Rectified Porcelain Tiles / Coloured Biscuit





## SANDSTONE BEIGE

V7590156 - 100103324 - G363  
45x90 cm (x10.5 mm) 17 3/4"x35 3/8"

butech - adhesivo / junta recomendado  
recommended adhesive / joint  
one-flex n blanco B12903004 - 100004234  
colorstuk rapid n beige B22502016 - 100004308



FLOOR TILES

	<b>PIEZA ESPECIAL SPECIAL PIECE</b> <b>HUELLA TÉCNICA (2)</b> <b>SANDSTONE BEIGE V7570013 - 100136456 - G146</b> 31.6x90 cm 12 1/2"x35 3/8"		<b>PIEZA ESPECIAL SPECIAL PIECE</b> <b>ZÓCALO</b> <b>SANDSTONE BEIGE V9100430 - 100139099 - G63</b> 9x90 cm (x10.5 mm) 3 1/2"x35 3/8"
---	--	---	--

EMBALAJE PACKAGING	x CAJA BOX			x PALET		
	Piezas	M <sup>2</sup> (1)	Kg (1)	Box	M <sup>2</sup> (1)	Kg (1)
45x90 cm	3	1.22	31.11	44	53.68	1369
Huella Técnica 31.6x90 cm	2	0.62	17.18	13	8.16	223
Zócalo 9x90 cm	10	0.81	21.09	36	2915	759

utilizar materiales de colocación específicos para Gres Porcelánico use specific Porcelain Tiles setting materials  
(2) Huella Técnica Esquina DE / IZ:  
Consultar Guía Técnica. No disponible en stock. Consultar condiciones See Technical Guide. Not in stock. Check conditions

(1) Valores aproximados Approximated values





Pared Wall  
Seattle Dark 33.3x100 cm  
Suelo Floor  
Seattle Dark 59.6x59.6 cm

# SEATTLE

Gres Porcelánico Rectificado / Color Masa Rectified Porcelain Tiles / Coloured Biscuit



**SEATTLE BROWN**  
V5590672 - 100156028 - G354  
59.6x59.6 cm (x10.5 mm) 23 1/2"x23 1/2"

butech - adhesivo / junta recomendado  
recommended adhesive / joint  
one-flex n blanco B12903004 - 100004234  
colorstuk rapid n antracita B22502005 - 100004298



**SEATTLE DARK**  
V5590671 - 100156070 - G354  
59.6x59.6 cm (x10.5 mm) 23 1/2"x23 1/2"  
Gres Porcelánico Porcelain Tile

butech - adhesivo / junta recomendado  
recommended adhesive / joint  
one-flex n blanco B12903004 - 100004234  
colorstuk rapid n antracita B22502005 - 100004298



**PIEZA ESPECIAL SPECIAL PIECE**  
**HUELLA TÉCNICA (2)**  
**SEATTLE BROWN** V7710032 - 100156342 - G130  
**SEATTLE DARK** V7710031 - 100156343 - G130  
31.6x59.6 cm 12 1/2"x23 1/2"



**PIEZA ESPECIAL SPECIAL PIECE**  
**ZÓCALO**  
**SEATTLE BROWN** V4460022 - 100156326 - G30  
**SEATTLE DARK** V4460020 - 100156327 - G30  
9x59.6 cm (x10.5 mm) 3 1/2"x23 1/2"

EMBALAJE PACKAGING	x CAJA BOX			x PALET		
	Piezas	M <sup>2</sup> (1)	Kg (1)	Box	M <sup>2</sup> (1)	Kg (1)
59.6x59.6 cm	4	1.42	35.45	32	45.46	1134
Huella Técnica 31.6x59.6 cm	2	0.41	12.00	48	19.96	576
Zócalo 10x59.6 cm	18	0.96	25.68	56	54.07	1438

utilizar materiales de colocación específicos para Gres Porcelánico use specific Porcelain Tiles setting materials

(2) Huella Técnica Esquina DE / IZ:  
Consultar Guía Técnica. No disponible en stock. Consultar condiciones See Technical Guide. Not in stock. Check conditions

(1) Valores aproximados Approximated values



# SILK

Gres Porcelánico Rectificado / Color Masa Rectified Porcelain Tiles / Coloured Biscuit



## SILK BLANCO

V5629778 - 100165445 - G344  
44x66 cm (x10.1 mm) 17 3/8"x26"

butech - adhesivo / junta recomendado  
recommended adhesive / joint  
one-flex n blanco B12903004 - 100004234  
colorstuk rapid n blanco B22501001 - 100004294



## SILK VERDE

V5629791 - 100162926 - G344  
44x66 cm (x10.1 mm) 17 3/8"x26"

butech - adhesivo / junta recomendado  
recommended adhesive / joint  
one-flex n blanco B12903004 - 100004234  
colorstuk rapid n manhattan B22502002 - 100004295



### PIEZA ESPECIAL SPECIAL PIECE HUELLA TÉCNICA (2)

**SILK BLANCO** V7700059 - 100139164 - G130  
**SILK VERDE** V7700064 - 100139165 - G130  
31.6x66 cm 12 1/2"x26"



### PIEZA ESPECIAL SPECIAL PIECE ZÓCALO

**SILK BLANCO** V4540015 - 100144131 - G34  
**SILK VERDE** V4540020 - 100145172 - G34  
9x66 cm (x10.1 mm) 3 1/2"x26"

EMBALAJE PACKAGING Modelo Model	x CAJA BOX			x PALET		
	Piezas	M <sup>2</sup> (1)	Kg (1)	Box	M <sup>2</sup> (1)	Kg (1)
44x66 cm	5	1.45	35.19	40	58.08	1407
Huella Técnica 31.6x66 cm	2	0.46	12.42	40	18.42	496
Zócalo 9x66 cm	12	0.71	16.75	80	57.08	1340

utilizar materiales de colocación específicos para Gres Porcelánico use specific Porcelain Tiles setting materials

(2) Huella Técnica Esquina DE / IZ:  
Consultar Guía Técnica. No disponible en stock. Consultar condiciones See Technical Guide. Not in stock. Check conditions

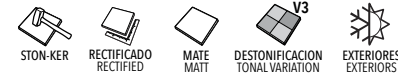
(1) Valores aproximados Approximated values





# STONE FLAMÉ

Gres Porcelánico Rectificado / Color Masa Rectified Porcelain Tiles / Coloured Biscuit



**STONE FLAMÉ NATURAL**  
 V5629752 - 100173471 - G344  
 44x66 cm (x10.1 mm) 17 3/8"x26"  
 butech - adhesivo / junta recomendado  
 recommended adhesive / joint  
 one-flex n blanco B12903004 - 100004234  
 colorstuk rapid n cemento B22502004 - 100004297



FLOOR TILES

	<b>PIEZA ESPECIAL SPECIAL PIECE</b> <b>HUELLA TÉCNICA (2)</b> <b>STONE FLAMÉ NATURAL</b> V7570017 - 100139166 - G146 31.6x90 cm 12 1/2"x35 3/8"		<b>PIEZA ESPECIAL SPECIAL PIECE</b> <b>ZÓCALO</b> <b>STONE FLAMÉ NATURAL</b> V4540010 - 100144132 - G34 9x66 cm (x10.1 mm) 3 1/2"x26"
--	--	--	--

EMBALAJE PACKAGING	x CAJA BOX				x PALET	
	Piezas	M² (1)	Kg (1)	Box	M² (1)	Kg (1)
44x66 cm	5	1.45	35.19	40	58.08	1407
Huella Técnica 31.6x90 cm	2	0.62	17.18	13	8.16	223
Zócalo 9x66 cm	12	0.71	16.75	80	57.02	1340

utilizar materiales de colocación específicos para Gres Porcelánico use specific Porcelain Tiles setting materials  
 (2) Huella Técnica Esquina DE / IZ:  
 Consultar Guía Técnica. No disponible en stock. Consultar condiciones See Technical Guide. Not in stock. Check conditions

(1) Valores aproximados Approximated values

Pared y suelo Wall and floor  
 Stone Flamé Natural 44x66 cm





Suelo Floor  
Stylker Dark 19.3x120 cm

# STYLKER

Gres Porcelánico Rectificado / Color Masa Rectified Porcelain Tiles / Coloured Biscuit



**STYLKER DARK**  
V5908351 - 100121315 - G369  
59.6x120 cm (x11.5 mm) 23 1/2"x47 1/4"

butech - adhesivo / junta recomendado  
recommended adhesive / joint  
one-flex n blanco B12903004 - 100004234  
colorstuk rapid n antracita B22502005 - 100004298



DESTONIFICACION  
TONAL VARIATION



**STYLKER DARK**  
V5920108 - 100120271 - G384  
19.3x120 cm (x10.5 mm) 7 5/8"x47 1/4"

butech - adhesivo / junta recomendado  
recommended adhesive / joint  
one-flex n blanco B12903004 - 100004234  
colorstuk rapid n antracita B22502005 - 100004298



DESTONIFICACION  
TONAL VARIATION

FLOOR TILES



**PIEZA ESPECIAL SPECIAL PIECE**  
**HUELLA TÉCNICA (2)**  
**STYLKER DARK V7520211 - 100117559 - G180**  
31.6x120 cm 12 1/2"x47 1/4"



**PIEZA ESPECIAL SPECIAL PIECE**  
**ZÓCALO**  
**STYLKER DARK V4540012 - 100144133 - G34**  
9x66 cm (x10.1 mm) 3 1/2"x26"

EMBALAJE PACKAGING Modelo Model	x CAJA BOX			x PALET		
	Piezas	M <sup>2</sup> (1)	Kg (1)	Box	M <sup>2</sup> (1)	Kg (1)
59.6x120 cm	2	1.43	38.16	25	35.76	954
19.3x120 cm	6	1.39	32.34	48	66.70	1552
Huella Técnica 31.6x120 cm	2	0.83	22.35	26	21.77	581
Zócalo 9x66 cm	12	0.71	16.75	80	57.02	1340

utilizar materiales de colocación específicos para Gres Porcelánico use specific Porcelain Tiles setting materials

59.6x120 cm - No disponible en stock. Consultar condiciones Not in stock. Check conditions

(2) Huella Técnica Esquina DE / IZ:  
Consultar Guía Técnica. No disponible en stock. Consultar condiciones See Technical Guide. Not in stock. Check conditions

(1) Valores aproximados Approximated values





Suelo Floor  
 Talavera Caldera Oct. 44.6x44.6 cm  
 Tacos Estrella Romancos 6.7x6.7 cm

# TALAVERA

Gres Porcelánico Porcelain Tiles



**TALAVERA CALDERA**  
 V2460300 - 100022877 - G314  
 OCT. 44.6x44.6 cm (x9.4 mm)  
 OCT 17 1/2"x17 1/2"

butech - adhesivo / junta recomendado  
 recommended adhesive / joint  
 one-flex n blanco B12903004 - 100004234  
 colorstuk rapid n cemento B22502004 - 100004297

FLOOR TILES



**PIEZA ESPECIAL SPECIAL PIECE**  
**TACOS ESTRELLA ROMANCOS**  
 V4800405 - 100030036 - G4  
 6.7x6.7 cm 2 5/8"x2 5/8"

**PIEZA ESPECIAL SPECIAL PIECE**  
**TACOS ESTRELLA CAZORLA**  
 V4800415 - 100025067 - G4  
 6.7x6.7 cm 2 5/8"x2 5/8"

**PIEZA ESPECIAL SPECIAL PIECE**  
**ZÓCALO**  
**TALAVERA CALDERA**  
 V4859952 - 100141230 - G7  
 10x44.3 cm (x9.4 mm) 4"x17 1/2"

EMBALAJE PACKAGING Modelo Model	x CAJA BOX			x PALET		
	Piezas	M <sup>2</sup> (1)	Kg (1)	Box	M <sup>2</sup> (1)	Kg (1)
Talavera Oct. 44.6x44.6 cm	5	0.99	22.25	66	65.64	1468
Taco Estrella 6.7x6.7 cm	80	0.36	4.16	171	61.41	711
Zócalo Talavera 10x44.3 cm	20	0.88	18.84	72	63.79	1356


(1) Valores aproximados Approximated values

utilizar materiales de colocación específicos para Gres Porcelánico use specific Porcelain Tiles setting materials



# TISSUE

Gres Porcelánico Rectificado / Color Masa Rectified Porcelain Tiles / Coloured Biscuit



**TISSUE SILVER**  
V5629764 - 100169579 - G344  
44x66 cm (x10.1 mm) 17 3/8"x26"

butech - adhesivo / junta recomendado  
recommended adhesive / joint  
one-flex n blanco B12903004 - 100004234  
colorstuk rapid n cemento B22502004 - 100004297



**TISSUE GOLD**  
V5629787 - 100164902 - G344  
44x66 cm (x10.1 mm) 17 3/8"x26"

butech - adhesivo / junta recomendado  
recommended adhesive / joint  
one-flex n blanco B12903004 - 100004234  
colorstuk rapid n cemento B22502004 - 100004297



FLOOR TILES



**PIEZA ESPECIAL SPECIAL PIECE**  
**HUELLA TÉCNICA (2)**  
**TISSUE SILVER** V7700007 - 100117602 - G130  
**TISSUE GOLD** V7700019 - 100117601 - G130  
31.6x66 cm 12 1/2"x26"



**PIEZA ESPECIAL SPECIAL PIECE**  
**ZÓCALO**  
**TISSUE SILVER** V4540016 - 100144911 - G34  
**TISSUE GOLD** V4540011 - 100144135 - G34  
9x66 cm (x10.1 mm) 3 1/2"x26"

EMBALAJE PACKAGING Modelo Model	x CAJA BOX				x PALET	
	Piezas	M² (1)	Kg (1)	Box	M² (1)	Kg (1)
44x66 cm	5	1.45	35.20	40	58.08	1408
Huella Técnica 31.6x66 cm	2	0.46	12.42	40	18.42	496
Zócalo 9x66 cm	12	0.71	16.75	80	57.08	1340

utilizar materiales de colocación específicos para Gres Porcelánico use specific Porcelain Tiles setting materials  
No limpiar con productos que contengan ácidos o álcalis Don't clean with products which contain acids or alkalis  
(2) Huella Técnica Esquina DE / IZ:  
Consultar Guía Técnica. No disponible en stock. Consultar condiciones See Technical Guide. Not in stock. Check conditions

(1) Valores aproximados Approximated values



# ZURICH

Gres Porcelánico Rectificado / Color Masa Rectified Porcelain Tiles / Coloured Biscuit



## ZURICH ASH

V5629768 - 100168849 - G344  
44x66 cm (x10.1 mm) 17 3/8"x26"

butech - adhesivo / junta recomendado  
recommended adhesive / joint  
one-flex n blanco B12903004 - 100004234  
colorstuk rapid n manhattan B22502002 - 100004295



## ZURICH SAND

V5629773 - 100167292 - G344  
44x66 cm (x10.1 mm) 17 3/8"x26"

butech - adhesivo / junta recomendado  
recommended adhesive / joint  
one-flex n blanco B12903004 - 100004234  
colorstuk rapid n marfil B22502009 - 100004302



FLOOR TILES



### PIEZA ESPECIAL SPECIAL PIECE HUELLA TÉCNICA (2)

ZURICH SAND V7700010 - 100117606 - G130  
ZURICH ASH V7700002 - 100117604 - G130  
31.6x66 cm 12 1/2"x26"



### PIEZA ESPECIAL SPECIAL PIECE ZÓCALO

ZURICH SAND V4540025 - 100148146 - G34  
ZURICH ASH V4540031 - 100149045 - G34  
9x66 cm (x10.1 mm) 3 1/2"x26"

EMBALAJE PACKAGING Modelo Model	x CAJA BOX			x PALET		
	Piezas	M <sup>2</sup> (1)	Kg (1)	Box	M <sup>2</sup> (1)	Kg (1)
44x66 cm	5	1.45	34.67	40	58.08	1386
Huella Técnica 31.6x66 cm	2	0.46	12.42	40	18.42	496
Zócalo 9x66 cm	12	0.71	16.75	80	57.08	1340

utilizar materiales de colocación específicos para Gres Porcelánico use specific Porcelain Tiles setting materials  
No limpiar con productos que contengan ácidos o álcalis Don't clean with products which contain acids or alkalis  
(2) Huella Técnica Esquina DE / IZ:  
Consultar Guía Técnica. No disponible en stock. Consultar condiciones See Technical Guide. Not in stock. Check conditions

(1) Valores aproximados Approximated values



## VENIS®



## PAR-KER®

PAR-KER®, el proyecto más ecológico.

Más ecológico, porque evita la tala de árboles.

Más resistente. Soporta sin alteraciones la radiación solar, el uso y el paso del tiempo, de manera que mejora sensiblemente la características técnicas de la madera natural, reinventando incluso su belleza.

Más seguro. Es ignífugo, por lo que resiste la acción del fuego sin propagarlo. Su superficie antideslizante lo convierte además, en un material óptimo para la utilización en zonas húmedas y exteriores.

Mejor, porque repele el agua y mantiene en su presencia tanto la estructura formal de las piezas, como el aspecto y capacidad de resistencia.

PAR-KER®, el auténtico parquet cerámico.

## PAR-KER®

PAR-KER®, the most ecological project.

The most ecological because it prevents trees from being felled.

More resistant. It withstands solar radiation and wear and tear, undergoing no change in appearance, substantially improving on real wood's technical characteristics without relinquishing its beauty.

Safer. It is fire retardant, withstanding fire and stopping it from spreading. Thanks to its non-slip surface, it is also the perfect choice for wet areas and outdoor environments.

Better because the flooring repels water and conserves its formal structure, appearance and resistance.

PAR-KER®, genuine ceramic parquet flooring.





Suelo Floor  
Canadá White Wash 19.3x120 cm

# CANADÁ

Gres Porcelánico Rectificado / Color Masa Rectified Porcelain Tiles / Coloured Biscuit

**PAR-KER**  
Original Ceramic Parket

RECTIFICADO  
RECTIFIED

MATE  
MATT

EXTERIORES  
EXTERIORS



**CANADÁ COPPER**  
V5920072 - 100099181 - G384  
19.3x120 cm (x10.5 mm) 7 5/8"x47 1/4"

butech - adhesivo / junta recomendado  
recommended adhesive / joint  
one-flex n blanco B12903004 - 100004234  
colorstuk rapid n caramelo B22502007 - 100004300

V3  
DESTONIFICACION  
TONAL VARIATION



**CANADÁ WHITE WASH**  
V5920073 - 100099183 - G384  
19.3x120 cm (x10.5 mm) 7 5/8"x47 1/4"

butech - adhesivo / junta recomendado  
recommended adhesive / joint  
one-flex n blanco B12903004 - 100004234  
colorstuk rapid n manhattan B22502002 - 100004295

V2  
DESTONIFICACION  
TONAL VARIATION



**PIEZA ESPECIAL SPECIAL PIECE**  
**HUELLA TÉCNICA (2)**  
CANADÁ COPPER V7520211 - 100117559 - G180  
CANADÁ WHITE WASH V7520209 - 100117560 - G180  
31.6x120 cm 12 1/2"x47 1/4"



**PIEZA ESPECIAL SPECIAL PIECE**  
**ZÓCALO**  
CANADÁ COPPER V4859947 - 100139307 - G11  
CANADÁ WHITE WASH V4859948 - 100139308 - G11  
10x44.3 cm (x9.5 mm) 4"x17 1/2"

EMBALAJE PACKAGING	x CAJA BOX			x PALET		
	Piezas	M <sup>2</sup> (1)	Kg (1)	Box	M <sup>2</sup> (1)	Kg (1)
19.3x120 cm	6	1.39	32.34	48	66.70	1552
Huella Técnica 31.6x120 cm	2	0.83	22.35	26	21.77	581
Zócalo 10x44.3 cm	20	0.88	19.02	72	63.79	1369

utilizar materiales de colocación específicos para Gres Porcelánico use specific Porcelain Tiles setting materials  
(2) Huella Técnica Esquina DE / IZ.  
Consultar Guía Técnica. No disponible en stock. Consultar condiciones See Technical Guide. Not in stock. Check conditions

(1) Valores aproximados Approximated values





PAR-KER

Pared y suelo Wall and floor  
Hampton Brown 22x90 - 14.3x90 cm



# HAMPTON

Gres Porcelánico Rectificado / Color Masa Rectified Porcelain Tiles / Coloured Biscuit

**PAR-KER**  
Original Ceramic Parket

edilose by  
**VENIS**

RECTIFICADO  
RECTIFIED

MATE-BRILLO  
MATT-GLOSS

DESTONIFICACION  
TONAL VARIATION

EXTERIORES  
EXTERIORS



## HAMPTON BEIGE

V5050010 - 100135336 - G372  
22x90 cm (x10.5 mm) 8 5/8"x35 3/8"

V2950029 - 100135335 - G372  
14.3x90 cm (x10.5 mm) 5 5/8"x35 3/8"

butech - adhesivo / junta recomendado  
recommended adhesive / joint  
one-flex n blanco B12903004 - 100004234  
colorstuk rapid n marron B22502010 - 100004303



## HAMPTON BROWN

V5050012 - 100135338 - G372  
22x90 cm (x10.5 mm) 8 5/8"x35 3/8"

V2950032 - 100135337 - G372  
14.3x90 cm (x10.5 mm) 5 5/8"x35 3/8"

**HAMPTON BROWN CLASE CLASS 3**  
V2950048 - 100157867 - G372  
14.3x90 cm (x10.5 mm) 5 5/8"x35 3/8"

butech - adhesivo / junta recomendado  
recommended adhesive / joint  
one-flex n blanco B12903004 - 100004234  
colorstuk rapid n antracita B22502005 - 100004298

**3**  
CLASE  
CLASS



## HAMPTON GREY

V5050013 - 100135420 - G372  
22x90 cm (x10.5 mm) 8 5/8"x35 3/8"

V2950030 - 100135339 - G372  
14.3x90 cm (x10.5 mm) 5 5/8"x35 3/8"

**HAMPTON GREY CLASE CLASS 3**  
V2950035 - 100138125 - G372  
14.3x90 cm (x10.5 mm) 5 5/8"x35 3/8"

butech - adhesivo / junta recomendado  
recommended adhesive / joint  
one-flex n blanco B12903004 - 100004234  
colorstuk rapid n cemento B22502004 - 100004297

**3**  
CLASE  
CLASS



Suelo Floor  
Hampton Grey 22x90 - 14.3x90 cm

PAR-KER

PIEZA ESPECIAL SPECIAL PIECE	HUELLA TÉCNICA (2)	PIEZA ESPECIAL SPECIAL PIECE	ZÓCALO
	<b>HAMPTON BEIGE</b> V7570014 - 100138286 - G146		<b>HAMPTON BEIGE</b> V4859944 - 100138300 - G11
	<b>HAMPTON BROWN</b> V7570015 - 100138287 - G146		<b>HAMPTON BROWN</b> V4859945 - 100138301 - G11
	<b>HAMPTON GREY</b> V7570016 - 100138266 - G146		<b>HAMPTON GREY</b> V4859946 - 100138302 - G11
	31.6x90 cm 12 1/2"x35 3/8"		10x44.3 cm (x9.5 mm) 4"x17 1/2"

EMBALAJE PACKAGING	x CAJA BOX			x PALET		
	Piezas	M <sup>2</sup> (1)	Kg (1)	Box	M <sup>2</sup> (1)	Kg (1)
22x90 cm	6	1.19	28.98	52	61.78	1540
14.3x90 cm	8	1.03	25.04	60	61.80	1502
Huella Técnica 31.6x90 cm	2	0.62	17.18	13	8.16	223
Zócalo 10x44.3 cm	20	0.88	19.02	72	63.79	1369

utilizar materiales de colocación específicos para Gres Porcelánico use specific Porcelain Tiles setting materials

(2) Huella Técnica Esquina DE / IZ:  
Consultar Guía Técnica. No disponible en stock. Consultar condiciones See Technical Guide. Not in stock. Check conditions

(1) Valores aproximados Approximated values





PAR-KER

Pared y suelo *Wall and floor*  
Houston Ash 29.4x120 - 19.3x120 cm



# HOUSTON

Gres Porcelánico Rectificado / Color Masa Rectified Porcelain Tiles / Coloured Biscuit



**HOUSTON WHITE**  
 V5030007 - 100160981 - G384  
 29.4x120 cm (x10.5 mm) 11 1/2"x47 1/4"  
 V5920126 - 100160980 - G384  
 19.3x120 cm (x10.5 mm) 7 5/8"x47 1/4"



**HOUSTON WHITE ANTISLIP**  
 V5920135 - 100161344 - G384  
 19.3x120 cm (x10.5 mm) 7 5/8"x47 1/4"

butech - adhesivo / junta recomendado  
 recommended adhesive / joint  
 one-flex n blanco B12903004 - 100004234  
 colorstuk rapid n gris B22502013 - 100004305



**HOUSTON ASH**  
 V5030012 - 100160936 - G384  
 29.4x120 cm (x10.5 mm) 11 1/2"x47 1/4"  
 V5920128 - 100160935 - G384  
 19.3x120 cm (x10.5 mm) 7 5/8"x47 1/4"



**HOUSTON ASH ANTISLIP**  
 V5920138 - 100161327 - G384  
 19.3x120 cm (x10.5 mm) 7 5/8"x47 1/4"

butech - adhesivo / junta recomendado  
 recommended adhesive / joint  
 one-flex n blanco B12903004 - 100004234  
 colorstuk rapid n gris B22502013 - 100004305



**HOUSTON TAUPE**  
 V5030011 - 100160949 - G384  
 29.4x120 cm (x10.5 mm) 11 1/2"x47 1/4"  
 V5920125 - 100160948 - G384  
 19.3x120 cm (x10.5 mm) 7 5/8"x47 1/4"



**HOUSTON TAUPE ANTISLIP**  
 V5920137 - 100161329 - G384  
 19.3x120 cm (x10.5 mm) 7 5/8"x47 1/4"

butech - adhesivo / junta recomendado  
 recommended adhesive / joint  
 one-flex n blanco B12903004 - 100004234  
 colorstuk rapid n cemento B22502004 - 100004297



**HOUSTON COPPER**  
 V5030013 - 100160938 - G384  
 29.4x120 cm (x10.5 mm) 11 1/2"x47 1/4"  
 V5920124 - 100160937 - G384  
 19.3x120 cm (x10.5 mm) 7 5/8"x47 1/4"



**HOUSTON COPPER ANTISLIP**  
 V5920134 - 100161341 - G384  
 19.3x120 cm (x10.5 mm) 7 5/8"x47 1/4"

butech - adhesivo / junta recomendado  
 recommended adhesive / joint  
 one-flex n blanco B12903004 - 100004234  
 colorstuk rapid n caramelo B22502007 - 100004300

# HOUSTON

Gres Porcelánico Rectificado / Color Masa Rectified Porcelain Tiles / Coloured Biscuit



**HOUSTON NATURAL**  
 V5030008 - 100160972 - G384  
 29.4x120 cm (x10.5 mm) 11 1/2"x47 1/4"  
 V5920130 - 100160971 - G384  
 19.3x120 cm (x10.5 mm) 7 5/8"x47 1/4"



**HOUSTON NATURAL ANTISLIP**  
 V5920136 - 100161328 - G384  
 19.3x120 cm (x10.5 mm) 7 5/8"x47 1/4"

butech - adhesivo / junta recomendado  
 recommended adhesive / joint  
 one-flex n blanco B12903004 - 100004234  
 colorstuk rapid n antracita B22502005 - 100004298



**HOUSTON COTTAGE**  
 V5030010 - 100160970 - G384  
 29.4x120 cm (x10.5 mm) 11 1/2"x47 1/4"  
 V5920127 - 100160939 - G384  
 19.3x120 cm (x10.5 mm) 7 5/8"x47 1/4"



**HOUSTON COTTAGE ANTISLIP**  
 V5920132 - 100161350 - G384  
 19.3x120 cm (x10.5 mm) 7 5/8"x47 1/4"

butech - adhesivo / junta recomendado  
 recommended adhesive / joint  
 one-flex n blanco B12903004 - 100004234  
 colorstuk rapid n antracita B22502005 - 100004298



**HOUSTON NOCE**  
 V5030009 - 100160974 - G384  
 29.4x120 cm (x10.5 mm) 11 1/2"x47 1/4"  
 V5920129 - 100160973 - G384  
 19.3x120 cm (x10.5 mm) 7 5/8"x47 1/4"



**HOUSTON NOCE ANTISLIP**  
 V5920133 - 100161342 - G384  
 19.3x120 cm (x10.5 mm) 7 5/8"x47 1/4"

butech - adhesivo / junta recomendado  
 recommended adhesive / joint  
 one-flex n blanco B12903004 - 100004234  
 colorstuk rapid n antracita B22502005 - 100004298

EMBALAJE PACKAGING	x CAJA BOX			x PALET		
	Piezas	M <sup>2</sup> (1)	Kg (1)	Box	M <sup>2</sup> (1)	Kg (1)
29.4x120 cm	4	1.41	33.77	32	45.16	1093
19.3x120 cm	6	1.39	32.34	48	66.70	1552

(1) Valores aproximados Approximated values

utilizar materiales de colocación específicos para Gres Porcelánico use specific Porcelain Tiles setting materials  
 (2) Huella Técnica Esquina DE / IZ:  
 Consultar Guía Técnica. No disponible en stock. Consultar condiciones See Technical Guide. Not in stock. Check conditions





Pared Wall  
Houston Noce 29.4x120 cm  
Baltimore White 33.3x100 cm  
Baltimore Natural 33.3x100 cm  
Suelo Floor  
Houston Noce 29.4x120 cm

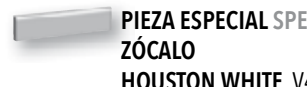


Pared Wall  
Houston Taupe 19.3x120 cm

PAR-KER



**PIEZA ESPECIAL SPECIAL PIECE**  
**HUELLA TÉCNICA (2)**  
HOUSTON WHITE V7520281 - 100161621 - G180  
HOUSTON ASH V7520279 - 100161610 - G180  
HOUSTON TAUPE V7520280 - 100161620 - G180  
HOUSTON COPPER V7520278 - 100161611 - G180  
HOUSTON NATURAL V7520276 - 100161612 - G180  
HOUSTON COTTAGE V7520277 - 100161596 - G180  
HOUSTON NOCE V7520275 - 100161597 - G180  
31.6x120 cm 12 1/2"x47 1/4"



**PIEZA ESPECIAL SPECIAL PIECE**  
**ZÓCALO**  
HOUSTON WHITE V4859980 - 100160995 - G11  
HOUSTON ASH V4859974 - 100160959 - G11  
HOUSTON TAUPE V4859976 - 100160994 - G11  
HOUSTON COPPER V4859977 - 100160990 - G11  
HOUSTON NATURAL V4859978 - 100160992 - G11  
HOUSTON COTTAGE V4859979 - 100160991 - G11  
HOUSTON NOCE V4859975 - 100160993 - G11  
10x44.3 cm (x9.5 mm) 4"x17 1/2"

EMBALAJE PACKAGING Modelo / Model	x CAJA BOX			x PALET		
	Piezas	M <sup>2</sup> (1)	Kg (1)	Box	M <sup>2</sup> (1)	Kg (1)
Huella Técnica 31.6x120 cm	2	0.83	22.35	26	21.77	581
Zócalo 10x44.3 cm	20	0.88	19.02	72	63.79	1369

(1) Valores aproximados / Approximated values

utilizar materiales de colocación específicos para Gres Porcelánico use specific Porcelain Tiles setting materials  
(2) Huella Técnica Esquina DE / IZ:  
Consultar Guía Técnica. No disponible en stock. Consultar condiciones See Technical Guide. Not in stock. Check conditions





Suelo Floor  
Misuri Natural 22x90 - 14.3x90 cm

# MISURI

Gres Porcelánico Rectificado / Color Masa Rectified Porcelain Tiles / Coloured Biscuit

**PAR-KER**  
Original Ceramic Parket

RECTIFICADO  
RECTIFIED

MATE  
MATT

V3  
DESTONIFICACION  
TONAL VARIATION

EXTERIORES  
EXTERIORS



## MISURI NATURAL

V5050028 - 100155768 - G372  
22x90 cm (x10.5 mm) 8 5/8"x35 3/8"

V2950046 - 100155767 - G372  
14.3x90 cm (x10.5 mm) 5 5/8"x35 3/8"

butech - adhesivo / junta recomendado  
recommended adhesive / joint  
one-flex n blanco B12903004 - 100004234  
colorstuk rapid n marron B22502010 - 100004303



**PIEZA ESPECIAL SPECIAL PIECE**  
**HUELLA TÉCNICA (2)**  
**MISURI NATURAL V7570034 - 100156316 - G146**  
31.6x90 cm 12 1/2"x35 3/8"



**PIEZA ESPECIAL SPECIAL PIECE**  
**ZÓCALO**  
**MISURI NATURAL V4859971 - 100156337 - G11**  
10x44.3 cm (x9.5 mm) 4"x17 1/2"

EMBALAJE PACKAGING Modelo Model	x CAJA BOX			x PALET		
	Piezas	M <sup>2</sup> (1)	Kg (1)	Box	M <sup>2</sup> (1)	Kg (1)
22x90 cm	6	1.19	28.98	52	61.78	1540
14.3x90 cm	8	1.03	25.04	60	61.80	1502
Huella Técnica 31.6x90 cm	2	0.62	17.18	13	8.16	223
Zócalo 10x44.3 cm	20	0.88	19.02	72	63.79	1369

utilizar materiales de colocación específicos para Gres Porcelánico use specific Porcelain Tiles setting materials

(2) Huella Técnica Esquina DE / IZ:  
Consultar Guía Técnica. No disponible en stock. Consultar condiciones See Technical Guide. Not in stock. Check conditions

(1) Valores aproximados Approximated values



# MONTANA

Gres Porcelánico Rectificado / Color Masa Rectified Porcelain Tiles / Coloured Biscuit



**MONTANA COTTAGE**  
V5920056 - 100091786 - G384  
19.3x120 cm (x10.5 mm) 7 5/8"x47 1/4"

butech - adhesivo / junta recomendado  
recommended adhesive / joint  
one-flex n blanco B12903004 - 100004234  
colorstuk rapid n antracita B22502005 - 100004298



**MONTANA HONEY**  
V5920058 - 100091787 - G384  
19.3x120 cm (x10.5 mm) 7 5/8"x47 1/4"



V7590272 - 100145921 - G359  
21.9x66 cm (x10.1 mm) 8 5/8"x26"

butech - adhesivo / junta recomendado  
recommended adhesive / joint  
one-flex n blanco B12903004 - 100004234  
colorstuk rapid n marron B22502010 - 100004303



**MONTANA NOCE**  
V5920060 - 100091856 - G384  
19.3x120 cm (x10.5 mm) 7 5/8"x47 1/4"

butech - adhesivo / junta recomendado  
recommended adhesive / joint  
one-flex n blanco B12903004 - 100004234  
colorstuk rapid n antracita B22502005 - 100004298

	<b>PIEZA ESPECIAL SPECIAL PIECE</b> <b>HUELLA TÉCNICA (2)</b> <b>MONTANA COTTAGE</b> V7520203 - 100117575 - G180 <b>MONTANA HONEY</b> V7520219 - 100117577 - G180 <b>MONTANA NOCE</b> V7520216 - 100117578 - G180 31.6x120 cm 12 1/2"x47 1/4"		<b>PIEZA ESPECIAL SPECIAL PIECE</b> <b>ZÓCALO</b> <b>MONTANA COTTAGE</b> V4859963 - 100149402 - G11 <b>MONTANA HONEY</b> V4859951 - 100139309 - G11 <b>MONTANA NOCE</b> V4859950 - 100139330 - G11 10x44.3 cm (x9.5 mm) 4"x17 1/2"
---	--	--	---

EMBALAJE PACKAGING	x CAJA BOX			x PALET		
	Pieces	M <sup>2</sup> (1)	Kg (1)	Box	M <sup>2</sup> (1)	Kg (1)
19.3x120 cm	6	1.39	32.34	48	66.72	1552
21.9x66 cm	7	1.01	25.00	56	56.66	1359
Huella Técnica 31.6x120 cm	2	0.83	22.35	26	21.77	581
Zócalo 10x44.3 cm	20	0.88	19.02	72	63.79	1369

utilizar materiales de colocación específicos para Gres Porcelánico use specific Porcelain Tiles setting materials

(2) Huella Técnica Esquina DE / IZ: Consultar Guía Técnica. No disponible en stock. Consultar condiciones See Technical Guide. Not in stock. Check conditions

(1) Valores aproximados Approximated values



Suelo Floor  
Montana Cottage 19.3x120 cm





Pared y suelo Wall and floor  
Montreal Vintage 22x90 · 14.3x90 cm

# MONTREAL

Gres Porcelánico Rectificado / Color Masa Rectified Porcelain Tiles / Coloured Biscuit



**MONTREAL NOGAL**  
V5050005 - 100113260 - G372  
22x90 cm (x10.5 mm) 8 5/8"x35 3/8"

V2950018 - 100113259 - G372  
14.3x90 cm (x10.5 mm) 5 5/8"x35 3/8"

butech - adhesivo / junta recomendado  
recommended adhesive / joint  
one-flex n blanco B12903004 - 100004234  
colorstuk rapid n marron B22502010 - 100004303



**MONTREAL VINTAGE**  
V5050006 - 100113262 - G372  
22x90 cm (x10.5 mm) 8 5/8"x35 3/8"

V2950016 - 100113261 - G372  
14.3x90 cm (x10.5 mm) 5 5/8"x35 3/8"

butech - adhesivo / junta recomendado  
recommended adhesive / joint  
one-flex n blanco B12903004 - 100004234  
colorstuk rapid n caramelo B22502007 - 100004300



**PIEZA ESPECIAL SPECIAL PIECE**  
**HUELLA TÉCNICA (2)**

**MONTREAL NOGAL** V7570003 - 100117650 - G146  
**MONTREAL VINTAGE** V7570004 - 100117651 - G146  
31.6x90 cm 12 1/2"x35 3/8"



**PIEZA ESPECIAL SPECIAL PIECE**  
**ZÓCALO**

**MONTREAL NOGAL** V4859964 - 100149403 - G11  
**MONTREAL VINTAGE** V4859953 - 100141913 - G11  
10x44.3 cm (x9.5 mm) 4"x17 1/2"

EMBALAJE PACKAGING	x CAJA BOX			x PALET		
	Piezas	M <sup>2</sup> (1)	Kg (1)	Box	M <sup>2</sup> (1)	Kg (1)
22x90 cm	6	1.19	28.98	52	61.78	1540
14.3x90 cm	8	1.03	25.04	60	61.80	1502
Huella Técnica 31.6x90 cm	2	0.62	17.18	13	8.16	223
Zócalo 10x44.3 cm	20	0.88	19.02	72	63.79	1369

utilizar materiales de colocación específicos para Gres Porcelánico use specific Porcelain Tiles setting materials

(2) Huella Técnica Esquina DE / IZ:  
Consultar Guía Técnica. No disponible en stock. Consultar condiciones See Technical Guide. Not in stock. Check conditions

(1) Valores aproximados Approximated values





Pared y suelo Wall and floor  
Montreal Nogal 22x90 - 14.3x90 cm



# ROTTERDAM

Gres Porcelánico Rectificado / Color Masa Rectified Porcelain Tiles / Coloured Biscuit





**ROTTERDAM MOKA**  
V5920143 - 100173054 - G384  
19.3x120 cm (x10.5 mm) 7 5/8"x47 1/4"

butech - adhesivo / junta recomendado  
recommended adhesive / joint  
one-flex n blanco B12903004 - 100004234  
colorstuk rapid n antracita B22502005 - 100004298



**ROTTERDAM TAUPE**  
V5920142 - 100173049 - G384  
19.3x120 cm (x10.5 mm) 7 5/8"x47 1/4"

butech - adhesivo / junta recomendado  
recommended adhesive / joint  
one-flex n blanco B12903004 - 100004234  
colorstuk rapid n manhattan B22502002 - 100004295

	<b>PIEZA ESPECIAL SPECIAL PIECE</b> <b>HUELLA TÉCNICA (2)</b> <b>ROTTERDAM MOKA</b> V7520308 - 100174094 - G180 <b>ROTTERDAM TAUPE</b> V7520307 - 100174054 - G180 31.6x120 cm 12 1/2"x47 1/4"		<b>PIEZA ESPECIAL SPECIAL PIECE</b> <b>ZÓCALO</b> <b>ROTTERDAM MOKA</b> V4859987 - 100174068 - G7 <b>ROTTERDAM TAUPE</b> V4859988 - 100174069 - G7 10x44.3 cm (x9.5 mm) 4"x17 1/2"
---	--	--	--

EMBALAJE PACKAGING	x CAJA BOX				x PALET	
	Pieces	M² (1)	Kg (1)	Box	M²(1)	Kg (1)
19.3x120 cm	6	1.39	32.34	48	66.72	1552
Huella Técnica 31.6x120 cm	2	0.83	22.35	26	21.77	581
Zócalo 10x44.3 cm	20	0.88	19.02	72	63.79	1369

utilizar materiales de colocación específicos para Gres Porcelánico use specific Porcelain Tiles setting materials  
(2) Huella Técnica Esquina DE / IZ:  
Consultar Guía Técnica. No disponible en stock. Consultar condiciones See Technical Guide. Not in stock. Check conditions

(1) Valores aproximados Approximated values



Pared Wall  
Rotterdam Moka 19.3x120 cm  
Suelo Floor  
Newport Natural 59.x59.6 cm





Suelo Floor  
Tavola Foresta AntiSlip 19.3x120 cm

# TAVOLA

Gres Porcelánico Rectificado / Color Masa Rectified Porcelain Tiles / Coloured Biscuit

**PAR-KER**  
Original Ceramic Park



## TAVOLA KENYA

V5920018 - **100069301** - G384  
19.3x120 cm (x10.5 mm) 7 5/8"x47 1/4"

butech - adhesivo / junta recomendado  
recommended adhesive / joint  
one-flex n blanco B12903004 - 100004234  
colorstuk rapid n negro B22502006 - 100004299



## TAVOLA FORESTA

V5920017 - **100069288** - G384  
19.3x120 cm (x10.5 mm) 7 5/8"x47 1/4"

## TAVOLA FORESTA ANTISLIP

V5920043 - 100083528 - G384  
19.3x120 cm (x10.5 mm) 7 5/8"x47 1/4"



butech - adhesivo / junta recomendado  
recommended adhesive / joint  
one-flex n blanco B12903004 - 100004234  
colorstuk rapid n antracita B22502005 - 100004298



## TAVOLA WHITE

V5920030 - **100073598** - G384  
19.3x120 cm (x10.5 mm) 7 5/8"x47 1/4"

butech - adhesivo / junta recomendado  
recommended adhesive / joint  
one-flex n blanco B12903004 - 100004234  
colorstuk rapid n blanco B22501001 - 100004294



### PIEZA ESPECIAL SPECIAL PIECE

**HUELLA TÉCNICA (2)**  
TAVOLA KENYA V7520220 - **100117596** - G180  
TAVOLA FORESTA V7520208 - **100117594** - G180  
TAVOLA WHITE V7520222 - **100117600** - G180  
31.6x120 cm 12 1/2"x47 1/4"



### PIEZA ESPECIAL SPECIAL PIECE

**ZÓCALO**  
TAVOLA KENYA V4460004 - **100143861** - G30  
TAVOLA FORESTA V4460028 - **100160631** - G30  
TAVOLA WHITE V4460006 - **100144134** - G30  
9x59.6 cm (x10.5 mm) 3 1/2"x23 1/2"

EMBALAJE PACKAGING Modelo Model	x CAJA BOX			x PALET		
	Piezas	M² (1)	Kg (1)	Box	M² (1)	Kg (1)
19.3x120 cm	6	1.39	32.34	48	66.70	1552
Huella Técnica 31.6x120 cm	2	0.83	22.35	26	21.77	581
Zócalo 9x59.6 cm	18	0.96	25.68	56	54.07	1438

utilizar materiales de colocación específicos para Gres Porcelánico use specific Porcelain Tiles setting materials

(2) Huella Técnica Esquina DE / IZ.  
Consultar Guía Técnica. No disponible en stock. Consultar condiciones See Technical Guide. Not in stock. Check conditions

(1) Valores aproximados Approximated values



# WENGÉ

Gres Porcelánico Rectificado / Color Masa Rectified Porcelain Tiles / Coloured Biscuit



**BLOCK WENGÉ**  
 V5219957 - 100143841 - G359  
 21.9x66 cm (x10.1 mm) 8 5/8"x26"

butech - adhesivo / junta recomendado  
 recommended adhesive / joint  
 one-flex n blanco B12903004 - 100004234  
 colorstuk rapid n antracita B22502005 - 100004298



PAR-KER



**PIEZA ESPECIAL SPECIAL PIECE**  
**HUELLA TÉCNICA (2)**  
**WENGÉ V7700025 - 100117603 - G130**  
 31.6x66 cm 12 1/2"x26"



**PIEZA ESPECIAL SPECIAL PIECE**  
**ZÓCALO**  
**WENGÉ V4540036 - 100153917 - G34**  
 9x66 cm (x10.1 mm) 3 1/2"x26"

EMBALAJE PACKAGING	x CAJA BOX			x PALET		
	Pieces	M <sup>2</sup> (1)	Kg (1)	Box	M <sup>2</sup> (1)	Kg (1)
Block 21.9x66 cm	7	1.01	25.00	56	56.66	1359
Huella Técnica 31.6x66 cm	2	0.46	12.42	40	18.42	496
Zócalo 9x66 cm	12	0.71	16.75	80	57.02	1340

utilizar materiales de colocación específicos para Gres Porcelánico use specific Porcelain Tiles setting materials

(2) Huella Técnica Esquina DE / IZ:  
 Consultar Guía Técnica. No disponible en stock. Consultar condiciones See Technical Guide. Not in stock. Check conditions

(1) Valores aproximados Approximated values

Suelo y pared Floor and wall  
 Block Wengé 21.9x66 cm



## VENIS

### FACHADAS

Las fachadas de STON-KER® aunan en la actualidad el valor estético del revestimiento cerámico de alta calidad con otros aspectos como la ligereza y un gran comportamiento ante agentes químicos y atmosféricos, dotando a los edificios de un acabado innovador y perdurable en el tiempo.


### FACADES

STON-KER® facades combine the beauty of top quality ceramic claddings with other advantages such as their reduced weight and excellent performance when exposed to adverse weather conditions and chemical agents, providing an innovative and long-lasting finish for buildings.



# AVENUE

Gres Porcelánico Rectificado / Color Masa Rectified Porcelain Tiles / Coloured Biscuit



**AVENUE WHITE MATT**  
V5908368 - 100156055 - G369  
59.6x120 cm (x11.5 mm) 23 1/2"x47 1/4"

butech - adhesivo / junta recomendado  
recommended adhesive / joint  
one-flex n blanco B12903004 - 100004234  
+unilax B51601002 - 100004376  
colorstuk rapid n blanco B22501001 - 100004294



**AVENUE NATURAL**  
V5908373 - 100159732 - G369  
59.6x120 cm (x11.5 mm) 23 1/2"x47 1/4"

butech - adhesivo / junta recomendado  
recommended adhesive / joint  
one-flex n blanco B12903004 - 100004234  
+unilax B51601002 - 100004376  
colorstuk rapid n gris B22502013 - 100004305



**AVENUE DARK MATT**  
V5908367 - 100156054 - G369  
59.6x120 cm (x11.5 mm) 23 1/2"x47 1/4"

butech - adhesivo / junta recomendado  
recommended adhesive / joint  
one-flex n blanco B12903004 - 100004234  
+unilax B51601002 - 100004376  
colorstuk especial n dark B24302043 - 100090685

utilizar materiales de colocación específicos para Gres Porcelánico use specific Porcelain Tiles setting materials

↑↑ AVENUE - DIRECCION FLECHAS - en la colocación, las flechas de la parte posterior deben de apuntar siempre hacia arriba  
DIRECTION ARROWS - if there are arrows on the back of the tiles, these should be laid pointing upwards

uso exclusivo en fachadas y paredes only for use on facades and walls

59.6x120 cm - No disponible en stock. Consultar condiciones Not in stock. Check conditions

EMBALAJE PACKAGING	x CAJA BOX				x PALET	
	Pieces	M² (1)	Kg (1)	Box	M² (1)	Kg (1)
59.6x120 cm	2	1.43	38.04	28	40.05	1088

(1) Valores aproximados Approximated values

# CÚBICA

Gres Porcelánico Rectificado / Color Masa Rectified Porcelain Tiles / Coloured Biscuit



**CÚBICA**  
V5908226 - 100032558 - G369  
59.6x120 cm (x11.5 mm) 23 1/2"x47 1/4"

butech - adhesivo / junta recomendado  
recommended adhesive / joint  
one-flex n blanco B12903004 - 100004234  
+unilax B51601002 - 100004376  
colorstuk rapid n cemento B22502004 - 100004297



**CÚBICA**  
V5629906 - 100032564 - G344  
44x66 cm (x10.1 mm) 17 3/8"x26"

butech - adhesivo / junta recomendado  
recommended adhesive / joint  
one-flex n blanco B12903004 - 100004234+unilax B51601002 - 100004376  
colorstuk rapid n cemento B22502004 - 100004297

utilizar materiales de colocación específicos para Gres Porcelánico use specific Porcelain Tiles setting materials

uso exclusivo en fachadas y paredes only for use on facades and walls

59.6x120 cm - No disponible en stock. Consultar condiciones Not in stock. Check conditions

METALIA: No limpiar con productos que contengan ácidos o álcalis  
Don't clean with products which contain acids or alkalis

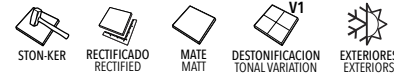
EMBALAJE PACKAGING	x CAJA BOX			x PALET		
	Pieces	M² (1)	Kg (1)	Box	M² (1)	Kg (1)
59.6x120 cm	2	1.43	38.04	25	35.76	951
44x66 cm	3	0.87	20.13	60	52.27	1208

(1) Valores aproximados Approximated values



# LAVAGNA

Gres Porcelánico Rectificado / Color Masa Rectified Porcelain Tiles / Coloured Biscuit



**LAVAGNA NEGRO**  
V5908399 - 100170510 - G369  
59.6x120 cm (x11.5 mm) 23 1/2"x47 1/4"

butech - adhesivo / junta recomendado  
recommended adhesive / joint  
one-flex n blanco B12903004 - 100004234  
+unilax B51601002 - 100004376  
colorstuk rapid n negro B22502006 - 100004299

# NEWPORT

Gres Porcelánico Rectificado / Color Masa Rectified Porcelain Tiles / Coloured Biscuit



**NEWPORT NATURAL**  
V5908376 - 100161677 - G369  
59.6x120 cm (x11.5 mm) 23 1/2"x47 1/4"

butech - adhesivo / junta recomendado  
recommended adhesive / joint  
one-flex n blanco B12903004 - 100004234  
+unilax B51601002 - 100004376  
colorstuk rapid n gris B22502013 - 100004305

# NARA

Gres Porcelánico Rectificado / Color Masa Rectified Porcelain Tiles / Coloured Biscuit



**NARA BEIGE**  
V5908377 - 100161658 - G369  
59.6x120 cm (x11.5 mm) 23 1/2"x47 1/4"

butech - adhesivo / junta recomendado  
recommended adhesive / joint  
one-flex n blanco B12903004 - 100004234  
+unilax B51601002 - 100004376  
colorstuk rapid n marfil B22502009 - 100004302

# ONA

Gres Porcelánico Rectificado / Color Masa Rectified Porcelain Tiles / Coloured Biscuit



**ONA NATURAL**  
V5908378 - 100161692 - G369  
59.6x120 cm (x11.5 mm) 23 1/2"x47 1/4"

butech - adhesivo / junta recomendado  
recommended adhesive / joint  
one-flex n blanco B12903004 - 100004234  
+unilax B51601002 - 100004376  
colorstuk rapid n gris B22502013 - 100004305

EMBALAJE PACKAGING	x CAJA BOX				x PALET	
	Pieces	M² (1)	Kg (1)	Box	M² (1)	Kg (1)
59.6x120 cm	2	1.43	38.04	28	40.05	1088

(1) Valores aproximados Approximated values

utilizar materiales de colocación específicos para Gres Porcelánico use specific Porcelain Tiles setting materials  
 ↑↑ NARA - DIRECCION FLECHAS - en la colocación, las flechas de la parte posterior deben de apuntar siempre hacia arriba  
 DIRECTION ARROWS - if there are arrows on the back of the tiles, these should be laid pointing upwards  
 uso exclusivo en fachadas y paredes only for use on facades and walls  
 59.6x120 cm - No disponible en stock. Consultar condiciones Not in stock. Check conditions

EMBALAJE PACKAGING	x CAJA BOX			x PALET		
	Pieces	M² (1)	Kg (1)	Box	M² (1)	Kg (1)
59.6x120 cm	2	1.43	38.04	28	40.05	1088
Ona 59.6x120 cm	2	1.43	38.04	25	35.76	953

(1) Valores aproximados Approximated values

utilizar materiales de colocación específicos para Gres Porcelánico use specific Porcelain Tiles setting materials  
 ↑↑ ONA - DIRECCION FLECHAS - en la colocación, las flechas de la parte posterior deben de apuntar siempre hacia arriba  
 DIRECTION ARROWS - if there are arrows on the back of the tiles, these should be laid pointing upwards  
 uso exclusivo en fachadas y paredes only for use on facades and walls  
 59.6x120 cm - No disponible en stock. Consultar condiciones Not in stock. Check conditions



# VENIS

## GUÍA TÉCNICA

INFORMACIÓN PARA LA UTILIZACIÓN DEL CATÁLOGO

CARACTERÍSTICAS TÉCNICAS

CERTIFICACIONES

INSTRUCCIONES PARA LA COLOCACIÓN

INSTRUCCIONES PARA LA LIMPIEZA Y MANTENIMIENTO

## TECHNICAL GUIDE

INFORMATION FOR THE USE OF THE CATALOGUE

TECHNICAL CHARACTERISTICS

CERTIFICATIONS

INSTALLATION INSTRUCTIONS

CLEANING AND MAINTENANCE INSTRUCTIONS





NOMBRE DE LA COLECCIÓN  
COLLECTION NAME

**COLISEUM**  
Monoporosa Rectificado Rectified Wall Tiles

edilose VENIS

RECTIFICADO RECTIFIED  
MATE MATT  
BRILLO GLOSS  
MATE-BRILLO MATT-GLOSS  
METALIZADO METALLIC  
METALIA  
ANTI-SLIP  
EXTERIORES EXTERIORS

1  
7

SECCIONES DEL CATÁLOGO  
SECTIONS OF THE CATALOG

WALL TILES  
MOSAICS  
FLOOR TILES  
PAR-KER  
FACADES  
TECHNICAL GUIDE  
DISTRIBUTORS

2  
3  
4  
6

5

35  
Nº PÁGINA  
PAGE NUMBER

COLISEUM  
V1440177 - 100161584 - G261  
33,3x100 cm (x9.2 mm) 13"x39.12"

1111ch - adhesivo / junta recomendado  
recommended adhesive / joint:  
epoxi flex n blanco B12903004 - 100004234  
colistak rapid n gris B22502013 - 100004305

PERFIL COLISEUM  
V3250000 - 100161956 - G77  
1,5x33,3 cm (x15.0 mm) 5/8"x13"

EMBALAJE PACKAGING	x CAJA BOX		x PALET	
Modelo Model	Piezas Pieces	M <sup>2</sup> (1) Kg (1)	Box	M <sup>2</sup> (1) Kg (1)
Capoteo 23,3x100 cm	4	1,33 22,40	35	73,26 1237
Perfil 1,5x100 cm	15	0,45 5,40	38	12,60 151

(1) Values approximated (approximated values)

pavimento a juego matching floor:  
SERIE COLISEUM 29 4x120- 59 4x120 cm / pag. 156

- TIPO DE PRODUCTO CERÁMICO TYPE OF CERAMIC PRODUCT
- INFORMACIÓN ESPECÍFICA DEL MODELO MODEL-SPECIFIC INFORMATION  
NOMBRE DEL MODELO MODEL NAME  
FORMATO cm (espesor mm) SIZE inches approx. (thickness mm)  
CÓDIGOS CODES (KEA - SAP)  
G- GRUPO DE VENTA PRICE GROUP
- MATERIAL DE COLOCACIÓN RECOMENDADO POR BUTECH RECOMMENDED FIXING MATERIAL BY BUTECH
- PIEZA ESPECIAL SPECIAL PIECE
- EMBALAJE PACKAGING  
IMPORTANTE: Los valores correspondientes a M<sup>2</sup> y Kg son aproximados IMPORTANT: The values corresponding to M<sup>2</sup> (Sq.M.) and Kg are approximated
- INFORMACIÓN ADICIONAL DE LA COLECCIÓN/MODELO ADITIONAL INFORMATION ABOUT THE COLLECTION/MODEL

7. ESTOS SÍMBOLOS HAN SIDO CREADOS PARA QUE SE PUEDA INTERPRETAR DE FORMA RÁPIDA EL TIPO DE PRODUCTO QUE SE ESTÁ VISUALIZANDO  
THESE SYMBOLS HAVE BEEN CREATED TO THAT THE TYPE OF PRODUCT THAT IS BEING OBSERVED CAN BE QUICKLY CLASSIFIED.

ACABADOS/CARACTERÍSTICAS FINISHES/FEATURES

**ECLIPSE**  
Eclipse es la combinación de una tecnología nueva y un diseño más avanzado que, aplicado a la cerámica, integra los efectos mate-brillo con alta definición, dotándola de un realismo sin precedentes. De esta forma los diseños se proyectan y desarrollan expresamente para esta tecnología. Piedras, mármoles, maderas..., adquieren la misma apariencia y textura que posee el producto natural. Eclipse represents the combination of new technology and the most advanced design applied to ceramic tiles, integrating high definition matt-gloss effects for an unmatched realism, expressly created and developed for this technology. Stone, marble and wood effects with the same texture and appearance as the natural product.

**PAR-KER**  
Original Ceramic Parket  
PAR-KER  
Colección de porcelánicos con apariencia de madera natural, de soporte coloreado y similar en aspecto a la decoración superficial. Con las mejores prestaciones técnicas y encaminados a revestir con garantías las zonas mas exigentes. Collection of porcelain tiles with natural wood appearance, with a coloured body which is similar to the surface decoration. The best technical performance for covering with total guaranty the most demanding areas.

**STON-KER**  
Colección de porcelánicos con apariencia de piedra natural, de soporte coloreado y similar en aspecto a la decoración superficial. Con las mejores prestaciones técnicas y encaminados a revestir con garantías las zonas mas exigentes. Collection of porcelain tiles with natural stone appearance, with a coloured body which is similar to the surface decoration. The best technical performance for covering with total guaranty the most demanding areas.

**RECTIFICADO RECTIFIED**  
Nombre que recibe el acabado de aquellas baldosas mejoradas dimensionalmente tras el proceso de cocción. El mecanizado al que se las somete realza igualmente la calidad estética del ambiente formado. Name given to the finish of tiles dimensionally improved after firing. The process enhances the aesthetic quality of the setting created.

**MATE MATT**  
Acabado superficial de aspecto natural, no brillante. Natural, not shiny surface finish.

**BRILLO GLOSS**  
Acabado superficial brillante con un alto grado de reflexión de la luz. Shiny surface finish with a high degree of light reflection.

**MATE-BRILLO MATT-GLOSS**  
Modelos que debido a su diseño, combinan el acabado superficial de aspecto natural no brillante con zonas brillantes. Models with a design that combines a natural, non-shiny surface finish with shiny patches.

**METALIZADO METALLIC**  
Acabado superficial que reproduce el aspecto que presentan las superficies metálicas brillantes (aluminio, acero, cobre, plata...) A finish that reproduces shiny metal surfaces (aluminium, steel, copper, silver, etc)

**METALIA**  
Colección de porcelánicos con apariencia de superficie metálica, de soporte coloreado y similar en aspecto a la decoración superficial. Collection of porcelain tiles with metallic surface appearance, with a coloured body which is similar to the surface decoration.

**ANTI-SLIP**  
Textura superficial que minimiza el riesgo al deslizamiento. Acabados suaves que aportan seguridad al caminar. Surface texture which minimises the risk of slippage. Smooth finishes that guarantee safe steps.

**CLASE CLASS**  
1 2 3  
CLASE CLASS CLASE CLASS CLASE CLASS  
Clasificación según el Código Técnico de la Edificación. (Ver pág. 4G)  
Classification according to the Spanish Building Code.(See pag. 4G)

**EXTERIORES EXTERIORS**  
Las baldosas que incluyen este simbolo son aquellas que poseen propiedades intrínsecas (grado de compactación, absorción de agua, textura,...) que las hacen adecuadas para el revestimiento de aquellos ambientes sometidos a condiciones climatológicas severas. Tiles displaying this symbol are those which have features (compaction degree, water absorption, texture,...) that make them suitable for the covering of settings undergoing harsh climate conditions.

**ESCALA DE DESTONIFICACIÓN DEL COLOR SCALE OF TONE VARIATION**

**V1 Uniform**  
Aspecto uniforme: Todas las piezas de una misma partida son similares. Uniform appearance: All the pieces from the same production run are similar.

**V2 Slight**  
Ligera variación: Diferencias claramente perceptibles en textura y/o diseño pero con colores similares. Slight variation: Clearly distinguishable differences in texture and/or pattern with similar colors.

**V3 Moderate**  
Variación moderada: La intensidad del color de cada pieza puede variar significativamente, aunque los colores presentes en una baldosa serán representativos de los colores que cabe esperar en el resto de baldosas. Moderate variation: While the colors present on a single piece of tile will be indicative of the colors to be expected on other tiles, the amount of color on each piece will vary significantly.

**V4 Random**  
Variación sustancial: Diferencias de color aleatorias entre unas baldosas y otras, de manera que cada una de ellas puede tener colores completamente distintos de las demás. De este modo, la colocación final será única. Substantial variation: Random color differences from tile to tile, so that one tile may have totally different colors from that on other tiles. Thus, the final installation will be unique.

**COLOCACIÓN LAYING**  
**NECESITA REJUNTADO POSTERIOR IT NEEDS TO BE GROUTED**  
Los modelos identificados con este simbolo, preferentemente mosaicos y complementos, precisan ser rejuntados en toda su superficie. Models with this symbol (mainly mosaics and complementary tile pieces) need to be grouted across the whole surface.

**MANIPULAR CON CUIDADO HANDLE WITH CARE**  
Los productos identificados con este icono precisan que, durante su manipulación y puesta en obra se extremen las precauciones al máximo, evitando roces y golpes. Seguir las recomendaciones de colocación y mantenimiento que se indican en las cajas. Maximum care must be taken to avoid knocks or scrapes when handling or installing products identified with this symbol. Follow the installation and care guidelines shown on the boxes.

**MODELOS CON INSTRUCCIONES ESPECÍFICAS DE DIRECCIONALIDAD EN LA COLOCACIÓN. (Ver pág.14G-15G)**  
SPECIFIC TILE-LAYING INSTRUCTIONS FOR MODELS THAT MUST BE LAID FACING A PARTICULAR WAY. (See pag. 14G-15G)



# CTE. CÓDIGO TÉCNICO DE LA EDIFICACIÓN SPANISH BUILDING CODE

VENIS®

**1**  
CLASE  
CLASS

**2**  
CLASE  
CLASS

**3**  
CLASE  
CLASS

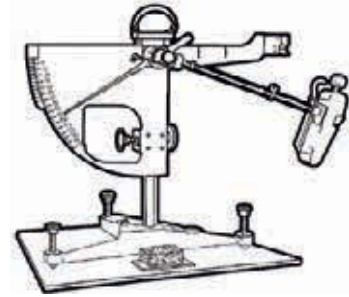
El CTE, Código Técnico de la Edificación, dentro de su Documento Básico de seguridad de Utilización 1 "DB SU 1 - seguridad frente al riesgo de caídas", define los requisitos que debe cumplir un suelo para poder ser utilizado como pavimento de los edificios o zonas de uso sanitario, docente, comercial, administrativo, aparcamiento y pública concurrencia (excluidas las zonas de uso restringido). Para ello, el pavimento deberá cumplir con un valor mínimo al deslizamiento "Rd".

El valor de resistencia al deslizamiento "Rd", se determina mediante el ensayo del péndulo descrito en el Anexo A de la norma UNE-ENV 12633: 2003.

"Safety of Use" Basic Document 1 ("DB SU 1 - Preventing Falls") of the Spanish Building Code (the CTE in Spanish) defines the requirements that a floor covering must meet in buildings or areas used for health-related, educational, commercial, administrative or public purposes or for parking (excluding areas of restricted use). To comply, the flooring must achieve a minimum slip resistance (Rd) value. The slip resistance (Rd) value is determined using the pendulum test described in Appendix A of standard UNE-ENV 12633: 2003.

La siguiente tabla establece la clasificación de los suelos según su resbaladidad:  
The following table shows the rating system for flooring, depending on its slip resistance:

RESISTENCIA AL DESLIZAMIENTO Rd SLIP RESISTANCE Rd	CLASE CLASS
Rd ≤ 15	<b>0</b>
15 < Rd ≤ 35	<b>1</b>
35 < Rd ≤ 45	<b>2</b>
Rd > 45	<b>3</b>



## CLASE EXIGIBLE A LOS SUELOS EN FUNCIÓN DE SU LOCALIZACIÓN RATING REQUIRED FOR FLOORING DEPENDING ON ITS LOCATION

LOCALIZACIÓN Y CARACTERÍSTICAS DE SUELO LOCATION AND CHARACTERISTICS OF THE FLOOR	CLASE CLASS
<b>ZONAS INTERIORES SECAS DRY INDOOR AREAS:</b>	
-Superficies con pendiente menor que el 6% Surfaces with a slope of less than 6%	<b>1</b>
-Superficies con pendiente igual o mayor que el 6% y escaleras Surfaces with a slope equal to or higher than 6% and stairs	<b>2</b>
<b>ZONAS INTERIORES HÚMEDAS, TALES COMO LAS ENTRADAS A LOS EDIFICIOS DESDE EL ESPACIO EXTERIOR <sup>(1)</sup>, TERRAZAS CUBIERTAS, VESTUARIOS, BAÑOS, ASEOS, COCINAS, ETC. :</b> INDOOR AREAS SUBJECT TO MOISTURE, SUCH AS ENTRANCES TO BUILDINGS FROM OUTDOOR AREAS <sup>(1)</sup> , COVERED TERRACES AND BALCONIES, CHANGING ROOMS, BATHROOMS, CLOAKROOMS, KITCHENS ETC:	
-Superficies con pendiente menor que el 6% Surfaces with a slope of less than 6%	<b>2</b>
-Superficies con pendiente igual o mayor que el 6% y escaleras Surfaces with a slope equal to or higher than 6% and stairs	<b>3</b>
<b>ZONAS EXTERIORES. PISCINAS. DUCHAS <sup>(2)</sup> OUTDOOR AREAS. SWIMMING POOLS. SHOWERS <sup>(2)</sup></b>	<b>3</b>
(1) Excepto cuando se trate de accesos directos a zonas de uso restringido (2) En zonas previstas para usuarios descalzos y en el fondo de los vasos, en las zonas en las que la profundidad no exceda de 1.50 m. Dicha clase se mantendrá durante la vida útil del pavimento (1) Except for accesses that lead directly to areas of restricted use (2) In places where users are expected to go barefoot and in the bottom of swimming pools in areas with a depth of less than 1.50 m. This rating is maintained throughout the useful life of the flooring.	

*Novedad: aplicable desde marzo 2014*

DOCUMENTO DE APOYO AL DOCUMENTO BÁSICO DB-SUA SEGURIDAD DE UTILIZACIÓN Y ACCESIBILIDAD.

DA DB-SUA / 3 RESBALADICIDAD DE SUELOS.

Método alternativo en zonas interiores secas. Método de ensayo con péndulo de fricción en seco norma UNE-ENV 12633: 2003 (en seco).

- Rd superior a 40 se puede utilizar en zonas interiores secas con pendiente menor de 6%.

- Rd superior a 65 se puede utilizar en zonas interiores secas con pendiente superior o igual al 6% y escaleras.

*NEW: applicable as from 2014*

SUPPORT DOCUMENT FOR DB-SUA BASIC SAFETY DOCUMENT ON USE AND ACCESSIBILITY.

DA DB-SUA / 3 SLIPPERINESS OF FLOORS.

Alternative method in dry indoor areas. Pendulum friction test method under dry conditions as per standard UNE-ENV 12633: 2003 (dry conditions).

- Slip resistance of over 40. Can be used in dry indoor areas with a slope of less than 6%.

- Slip resistance of over 65. Can be used in dry indoor areas with a slope of over/equal to 6% and on stairs.

**3**  
CLASE  
CLASS

**IMPORTANTE:** El acabado Antideslizante (Antislip) ó Clase 3 se consigue utilizando 2 tecnologías:  
**NANO-KER:** Acabado mas suave, de fácil limpieza. Uso recomendado: viviendas unifamiliares excepto piscinas.  
**GRANILLA:** Acabado mas rugoso. Uso recomendado: piscinas, pavimentación urbana y de uso público en exteriores.

**IMPORTANT:** The non-slip (Antislip) or class 3 finish is achieved using 2 possible technologies:  
**NANO-KER:** A smoother, easier-to-clean finish. Recommended use: single-family homes, except swimming pools.  
**POWDER GLAZE:** A rougher finish. Recommended use: swimming pools, urban paving, and outdoor public paved areas.

# RESISTENCIA AL DESLIZAMIENTO SEGÚN NORMA DIN 51130 SLIP RESISTANCE ACCORDING TO STANDARD DIN 51130

VENIS®

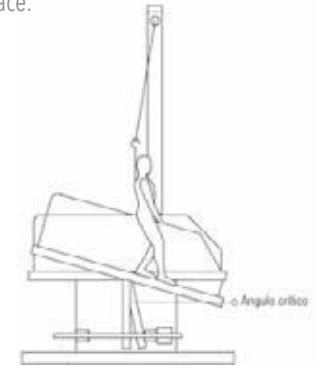
**R9 R10 R11 R12 R13**

Muchos fabricantes europeos de suelos, usan ensayos del tipo de la rampa para clasificar sus productos en función del grado de deslizamiento. Estos ensayos se llevan a cabo generalmente, usando la norma alemana DIN 51130. El método implica el uso de sujetos que caminan adelante y atrás a través de un suelo impregnado y utilizado como banco de ensayos en forma de rampa. El grado de inclinación de la rampa se va incrementando gradualmente hasta que el sujeto que está ensayando, resbala. El ángulo medio de inclinación al que el sujeto resbala, es utilizado para calcular el CoF (Coeficiente de fricción). La norma DIN 51130 utiliza unas botas de seguridad según norma EN 345 y aceite de motor como sustancia que impregne la superficie a ensayar.

Many European flooring manufacturers use tests like the ramp test to rate their products according to their slip resistance. These tests are generally conducted using the German standard, DIN 51130. With this method, a person walks backwards and forwards on an impregnated ramp-type floor used as a test bench. The angle of the ramp is gradually increased until the person slips. The average angle at which the person slips is used to calculate the CoF (coefficient of friction). DIN 51130 uses approved safety boots according to standard EN 345 and engine oil to impregnate the test surface.

## MÉTODO DE LA RAMPA (DIN 51130) RAMP METHOD

Valor Total Medio del Ángulo de Caída Total mean value of slip angle	Grupo de Clasificación Rating
6° ≤ Ángulo ≤ 10°	<b>R9</b>
10° < Ángulo ≤ 19°	<b>R10</b>
19° < Ángulo ≤ 27°	<b>R11</b>
27° < Ángulo ≤ 35°	<b>R12</b>
35° ≤ Ángulo	<b>R13</b>



## TABLA DE VALORACIÓN DE RIESGO DE DESLIZAMIENTO SLIP RISK ASSESSMENT TABLE

LOCALES Y ÁREAS DE TRABAJO PREMISES AND WORK AREAS	VALOR ORIENTATIVO APPROXIMATE VALUE
<b>LOCALES Y ÁREAS DE TRABAJO GENERALES GENERAL TYPES OF PREMISES AND WORK AREAS</b>	
Entradas Entrances (*)	<b>R9</b>
Escaleras Stairs (**)	<b>R9</b>
Espacios comunes (lavabos, lavaderos, etc) Communal areas (toilets, laundries etc)	<b>R10</b>
Salas de reunión Meeting rooms	<b>R9</b>
Sanitaria Areas for health-related use	<b>R9</b>
<b>COCINAS, COMEDORES KITCHENS, DINING ROOMS</b>	
Cocinas gastronómicas (restaurantes y hoteles) Hospitality-industry kitchens (restaurants and hotels)	
Hasta 100 cubiertos por día Up to 100 diners a day	<b>R11</b>
Más de 100 cubiertos por día Over 100 diners a day	<b>R12</b>
Cocinas cooperativas en residencias, colegios, sanatorios Cooperative-type kitchens in residences, schools or nursing homes	<b>R11</b>
Cocinas cooperativas en hospitales y clínicas Cooperative-type kitchens in hospitals and clinics	<b>R12</b>
Grandes cocinas cooperativas en ferias, cantinas y móviles Large cooperative-type kitchens at trade fairs and in canteens and mobile kitchens	<b>R12</b>
Cocinas para comida rápida Fast-food kitchens	<b>R12</b>
Cocinas para calentado de comidas preparadas Kitchens for heating up precooked food	<b>R10</b>
Salas de café y te Tearooms and coffee shops	<b>R10</b>
Comedores, salas de clientes, cantinas incluidos pasillos de servicio Dining rooms, client rooms, and canteens including corridors leading to them	<b>R9</b>
<b>LOCALES DE LOS SERVICIOS SANITARIOS FACILITIES USED FOR HEALTH SERVICES</b>	
Baños termales, hidroterapia y fangos Thermal spas, and hydrotherapy and mud-treatment facilities	<b>R11</b>
Zonas de baño Bathing areas	<b>R10</b>
Zonas sanitarias, estaciones de baño Health facilities, spas	<b>R10</b>
Zonas de diagnóstico médico y terapéutico, salas de masaje Areas for medical diagnostic and therapeutic purposes, and massage rooms	<b>R9</b>
Plantas con habitaciones de enfermos y pasillos Floors containing rooms for patients and corridors	<b>R9</b>
Consultorios médicos, ambulatorios Medical surgeries and outpatient clinics	<b>R9</b>
Farmacias Chemist's	<b>R9</b>
Laboratorios Laboratories	<b>R9</b>
<b>GARAJES GARAGES</b>	
Garajes, (en edificio o subterráneos) sin influencia climática Garages (indoor or underground), unaffected by the climate	<b>R10</b>
Parking al aire libre Open-air car parks	<b>R11</b>
<b>COLEGIOS Y GUARDERÍAS SCHOOLS AND NURSERY SCHOOLS</b>	
Entradas, pasillos, zonas de descanso Entrances, corridors, rest areas	<b>R9</b>
Aulas, salas para grupos Classrooms, rooms for groups	<b>R9</b>
Escaleras Stairs	<b>R9</b>
Lavabos Toilets	<b>R10</b>
Zonas de tránsito exteriores Outdoor transit areas	
Aceras Pavements	<b>R11</b>
<p>(*) Las entradas se refieren a aquellas zonas a las que se puede acceder directamente desde el exterior y en donde la humedad puede llegar o ser introducida desde el exterior.  (**) Las escaleras se refieren únicamente a aquellas a las que puede llegar o ser introducida la humedad desde el exterior, como las situadas directamente a continuación de las entradas con acceso desde el exterior.  (*) Entrances refer to places with direct access from the outside of the building where wetness might be brought inside.  (**) Stairs only refer to ones where wetness might be brought inside from outside the building or ones located directly after entrances with direct access from the outside.</p>	



NORMA NORM	ENSAYO - TEST	GRUPO GROUP BIII	
		ISO 13006 UNE EN 14411	Monoporosa Wall Tile
UNE-EN ISO 10545-2	MEDIDA DE LONGITUD Y DE LA ANCHURA LENGTH AND WIDTH	DESVIACIÓN RESPECTO DEL VALOR MEDIO $\pm 0,5\% \text{ ó } \pm 2 \text{ mm}$	CUMPLE LA NORMA COMPLIES WITH THE STANDARDS
	MEDIDA DEL GROSOR THICKNESS	SEGÚN LOS VALORES DEL FABRICANTE $\pm 10\% \text{ ó } \pm 0,5 \text{ mm}$	CUMPLE LA NORMA COMPLIES WITH THE STANDARDS
	MEDIDA DE LA RECTITUD DE LOS LADOS MEASUREMENT OF SIDE STRAIGHTNESS	SEGÚN LOS VALORES DEL FABRICANTE $\pm 0,3\% \text{ ó } \pm 1,5 \text{ mm}$	CUMPLE LA NORMA COMPLIES WITH THE STANDARDS
	MEDIDA DE LA ORTOGONALIDAD SQUARENESS	SEGÚN LOS VALORES DEL FABRICANTE $\pm 0,5\% \text{ ó } \pm 2,0 \text{ mm}$	CUMPLE LA NORMA COMPLIES WITH THE STANDARDS
	MEDIDA DE LA PLANITUD DE LA SUPERFICIE FLATNESS	SEGÚN LOS VALORES DEL FABRICANTE $+ 0,5\% \text{ ó } + 2,0 \text{ mm}$ $- 0,3\% \text{ ó } - 1,5 \text{ mm}$	CUMPLE LA NORMA COMPLIES WITH THE STANDARDS
UNE-EN ISO 10545-3	DETERMINACIÓN DE LA ABSORCIÓN DE AGUA WATER ABSORPTION	VALOR MEDIO $> 10\%$	CUMPLE LA NORMA COMPLIES WITH THE STANDARDS
UNE-EN ISO 10545-4	RESISTENCIA A LA FLEXIÓN BENDING STRENGTH	MINIMO VALOR INDIVIDUAL $\geq 12 \text{ N / mm}^2$	$\geq 15 \text{ N / mm}^2$
	FUERZA DE ROTURA BREAKING STRENGTH	$> 600 \text{ N}$	$\geq 640 \text{ N}$
UNE-EN ISO 10545-7/6	DETERMINACIÓN DE LA RESISTENCIA A LA ABRASIÓN SUPERFICIAL RESISTANCE TO ABRASION	SEGÚN LOS VALORES DEL FABRICANTE AS PER MANUFACTURER	...
UNE-EN ISO 10545-8	DETERMINACIÓN DE LA DILATACIÓN TÉRMICA LINEAL THERMAL EXPANSION COEFFICIENT	METODO DE ENSAYO DISPONIBLE TEST METHOD AVAILABLE	$\leq 7 \times 10^{-6} \text{ }^{\circ}\text{K}^{-1}$
UNE-EN ISO 10545-9	DETERMINACIÓN DE LA RESISTENCIA AL CHOQUE TÉRMICO RESISTANCE TO THERMAL SHOCK	METODO DE ENSAYO DISPONIBLE TEST METHOD AVAILABLE	RESISTE RESISTS
UNE-EN ISO 10545-11	DETERMINACIÓN DE LA RESISTENCIA AL CUARTEO BALDOSAS ESMALTADAS CRAZING RESISTANCE	EXIGIDO DEMANDED	CUMPLE LA NORMA COMPLIES WITH THE STANDARDS
UNE-EN ISO 10545-12	DETERMINACIÓN DE LA RESISTENCIA A LA HELADA FROST RESISTANCE	METODO DE ENSAYO DISPONIBLE TEST METHOD AVAILABLE	NO RESISTE DOES NOT RESIST
UNE-EN ISO 10545-13	DETERMINACIÓN DE LA RESISTENCIA A LOS ÁCIDOS Y BASES RESISTANCE AGAINST ACIDS AND BASES	METODO DE ENSAYO DISPONIBLE TEST METHOD AVAILABLE	$\geq \text{GHB} - \text{GLB}$
	RESISTENCIA A LOS PRODUCTOS DE LIMPIEZA Y REACTIVOS DE PISCINA HOUSEHOLD DETERGENTS AND ADDITIVES FOR SWIMMING-POOLS	CLASE - CLASS GB MIN	GA
UNE-EN ISO 10545-14	DETERMINACIÓN DE LA RESISTENCIA A LAS MANCHAS RESISTANCE TO STAINING	CLASE - CLASS 3 MIN	5

GRUPO GROUP Bib		GRUPO GROUP Bla [GL]		GRUPO GROUP Bla [UGL]	
ISO 13006 UNE EN 14411	Gres Stoneware Tile	ISO 13006 UNE EN 14411	Gres Porcelánico Porcelain Tile STON-KER® - PAR-KER® METALIA® (1)	ISO 13006 UNE EN 14411	Gres Porcelánico Porcelain Tile STON-KER® Plus
DESVIACIÓN RESPECTO DEL VALOR MEDIO $\pm 0,6\% \text{ ó } \pm 2 \text{ mm}$	CUMPLE LA NORMA COMPLIES WITH THE STANDARDS	DESVIACIÓN RESPECTO DEL VALOR MEDIO $\pm 0,6\% \text{ ó } \pm 2 \text{ mm}$	CUMPLE LA NORMA COMPLIES WITH THE STANDARDS	DESVIACIÓN RESPECTO DEL VALOR MEDIO $\pm 0,6\% \text{ ó } \pm 2 \text{ mm}$	CUMPLE LA NORMA COMPLIES WITH THE STANDARDS
DESVIACIÓN RESPECTO MEDIDA DE FABRICACIÓN $\pm 5\% \text{ ó } \pm 0,5 \text{ mm}$	CUMPLE LA NORMA COMPLIES WITH THE STANDARDS	DESVIACIÓN RESPECTO MEDIDA DE FABRICACIÓN $\pm 5\% \text{ ó } \pm 0,5 \text{ mm}$	CUMPLE LA NORMA COMPLIES WITH THE STANDARDS	DESVIACIÓN RESPECTO MEDIDA DE FABRICACIÓN $\pm 5\% \text{ ó } \pm 0,5 \text{ mm}$	CUMPLE LA NORMA COMPLIES WITH THE STANDARDS
DESVIACIÓN RESPECTO MEDIDA DE FABRICACIÓN $\pm 0,5\% \text{ ó } \pm 1,5 \text{ mm}$	CUMPLE LA NORMA COMPLIES WITH THE STANDARDS	DESVIACIÓN RESPECTO MEDIDA DE FABRICACIÓN $\pm 0,5\% \text{ ó } \pm 1,5 \text{ mm}$	CUMPLE LA NORMA COMPLIES WITH THE STANDARDS	DESVIACIÓN RESPECTO MEDIDA DE FABRICACIÓN $\pm 0,5\% \text{ ó } \pm 1,5 \text{ mm}$	CUMPLE LA NORMA COMPLIES WITH THE STANDARDS
DESVIACIÓN RESPECTO MEDIDA DE FABRICACIÓN $\pm 0,6\% \text{ ó } \pm 2 \text{ mm}$	CUMPLE LA NORMA COMPLIES WITH THE STANDARDS	DESVIACIÓN RESPECTO MEDIDA DE FABRICACIÓN $\pm 0,6\% \text{ ó } \pm 2 \text{ mm}$	CUMPLE LA NORMA COMPLIES WITH THE STANDARDS	DESVIACIÓN RESPECTO MEDIDA DE FABRICACIÓN $\pm 0,6\% \text{ ó } \pm 2 \text{ mm}$	CUMPLE LA NORMA COMPLIES WITH THE STANDARDS
DESVIACIÓN RESPECTO MEDIDA DE FABRICACIÓN $\pm 0,5\% \text{ ó } \pm 2 \text{ mm}$	CUMPLE LA NORMA COMPLIES WITH THE STANDARDS	DESVIACIÓN RESPECTO MEDIDA DE FABRICACIÓN $\pm 0,5\% \text{ ó } \pm 2 \text{ mm}$	CUMPLE LA NORMA COMPLIES WITH THE STANDARDS	DESVIACIÓN RESPECTO MEDIDA DE FABRICACIÓN $\pm 0,5\% \text{ ó } \pm 2 \text{ mm}$	CUMPLE LA NORMA COMPLIES WITH THE STANDARDS
VALOR MEDIO $0,5\% < E \leq 3\%$	CUMPLE LA NORMA COMPLIES WITH THE STANDARDS	VALOR MEDIO $E \leq 0,5\%$	CUMPLE LA NORMA COMPLIES WITH THE STANDARDS	VALOR MEDIO $E \leq 0,5\%$	CUMPLE LA NORMA COMPLIES WITH THE STANDARDS
MINIMO VALOR INDIVIDUAL $\geq 27 \text{ N / mm}^2$	$\geq 30 \text{ N / mm}^2$	MINIMO VALOR INDIVIDUAL $\geq 32 \text{ N / mm}^2$	$\geq 35 \text{ N / mm}^2$	MINIMO VALOR INDIVIDUAL $\geq 32 \text{ N / mm}^2$	$\geq 38 \text{ N / mm}^2$
$> 1.100 \text{ N}$	$\geq 1.800 \text{ N}$	$> 1.300 \text{ N}$	$\geq 2.000 \text{ N}$	$> 1.300 \text{ N}$	$\geq 2.500 \text{ N}$
SEGÚN LOS VALORES DEL FABRICANTE AS PER MANUFACTURER	CUMPLE LA NORMA COMPLIES WITH THE STANDARDS	SEGÚN LOS VALORES DEL FABRICANTE AS PER MANUFACTURER	CUMPLE LA NORMA COMPLIES WITH THE STANDARDS	$\leq 175$	$\leq 150$
METODO DE ENSAYO DISPONIBLE TEST METHOD AVAILABLE	$\leq 7 \times 10^{-6} \text{ }^{\circ}\text{K}^{-1}$	METODO DE ENSAYO DISPONIBLE TEST METHOD AVAILABLE	$\leq 7 \times 10^{-6} \text{ }^{\circ}\text{K}^{-1}$	METODO DE ENSAYO DISPONIBLE TEST METHOD AVAILABLE	$\leq 7 \times 10^{-6} \text{ }^{\circ}\text{K}^{-1}$
METODO DE ENSAYO DISPONIBLE TEST METHOD AVAILABLE	RESISTE RESISTS	METODO DE ENSAYO DISPONIBLE TEST METHOD AVAILABLE	RESISTE RESISTS	METODO DE ENSAYO DISPONIBLE TEST METHOD AVAILABLE	RESISTE RESISTS
EXIGIDO DEMANDED	CUMPLE LA NORMA COMPLIES WITH THE STANDARDS	EXIGIDO DEMANDED	CUMPLE LA NORMA COMPLIES WITH THE STANDARDS	EXIGIDO DEMANDED	CUMPLE LA NORMA COMPLIES WITH THE STANDARDS
EXIGIDO DEMANDED	CUMPLE LA NORMA COMPLIES WITH THE STANDARDS	EXIGIDO DEMANDED	CUMPLE LA NORMA COMPLIES WITH THE STANDARDS	EXIGIDO DEMANDED	CUMPLE LA NORMA COMPLIES WITH THE STANDARDS
METODO DE ENSAYO DISPONIBLE TEST METHOD AVAILABLE	$\geq \text{GHB} - \text{GLB}$	METODO DE ENSAYO DISPONIBLE TEST METHOD AVAILABLE	$\geq \text{GHB} - \text{GLB} (1)$	METODO DE ENSAYO DISPONIBLE TEST METHOD AVAILABLE	UHA - ULA
CLASE - CLASS GB MIN	GA	CLASE - CLASS GB MIN	GA	CLASE - CLASS UB MIN	UA
CLASE - CLASS 3 MIN	5	CLASE - CLASS 3 MIN	5	CLASE - CLASS 3 MIN	5



(1) ATENCIÓN A LOS PRODUCTOS IDENTIFICADOS CON ESTOS SÍMBOLOS ATTENTION THE PRODUCTS IDENTIFIED WITH THESE SYMBOLS  
 IMPORTANTE: RESISTENCIA QUÍMICA ISO 10545-13. ÁCIDOS Y ÁLCALIS: CLASE GLB-GHB. NO LIMPIAR CON PRODUCTOS QUE CONTENGAN ÁCIDOS O ÁLCALIS.  
 IMPORTANT: CHEMICAL RESISTANCE: ISO 10545-13. ACIDS AND ALKALIS: CLASS GLB-GHB. DON'T CLEAN WITH PRODUCTS WHICH CONTAIN ACIDS OR ALKALIS.



